



## Statistische Berichte

### Gewerbeanzeigen in Nordrhein-Westfalen

2009



# **Gewerbeanzeigen in Nordrhein-Westfalen**

**2009**

Herausgegeben von  
Information und Technik Nordrhein-Westfalen, Geschäftsbereich Statistik  
Mauerstraße 51, 40476 Düsseldorf • Postfach 10 11 05, 40002 Düsseldorf  
Telefon 0211 9449-01 • Telefax 0211 442006  
Internet: <http://www.it.nrw.de>  
E-Mail: [poststelle@it.nrw.de](mailto:poststelle@it.nrw.de)

Erschienen im April 2010

Alle Statistischen Berichte finden Sie als PDF-Datei zum kostenlosen  
Download in unserer Internet-Rubrik „Publikationen“.

© Information und Technik NRW, Düsseldorf, 2010  
Auszugsweise Vervielfältigung und Verbreitung mit Quellenangabe gestattet.

# Inhalt

	Seite
<b>Vorbemerkungen</b> .....	5
<b>Erläuterungen</b> .....	5
<b>Definitionen</b> .....	5
<b>Hinweise</b> .....	5
<b>Systematiken</b> .....	6
<b>Grafiken</b> .....	6
 <b>Tabellenteil</b>	
1.1 Gewerbeanzeigen 2009 nach Wirtschaftszweigen .....	8
1.2 Veränderung der Gewerbeanzeigen 2009 zum Vorjahr nach Wirtschaftszweigen .....	10
2. Gewerbeanzeigen 2009 nach Art der Niederlassung, Rechtsform und Einzelunternehmen nach Geschlecht und Staatsangehörigkeit .....	12
3. Gewerbeanzeigen 2009 nach kreisfreien Städten und Kreisen .....	13
4. Gewerbeanzeigen 2009 nach Wirtschaftszweigen und kreisfreien Städten und Kreisen .....	15
 <b>Anhang</b>	
Vordrucke der Gewerbeanzeigen	

**Zeichenerklärung**

(nach DIN 55 301)

- 0 weniger als die Hälfte von 1 in der letzten besetzten Stelle, jedoch mehr als nichts
- nichts vorhanden (genau null)
- . Zahlenwert unbekannt oder geheim zu halten
- x Tabellenfach gesperrt, weil Aussage nicht sinnvoll

## Vorbemerkungen

Seit 1996 wird basierend auf der Gewerbeordnung in Deutschland eine bundeseinheitliche Gewerbeanzeigenstatistik durchgeführt. Die Gewerbeanzeigenstatistik stellt eine wichtige Informationsquelle für die Wirtschafts- und Strukturpolitik dar. Sie informiert u. a. über das Gewerbemeldegeschehen nach Rechtsformen, Wirtschaftszweigen und Regionen sowie nach der Staatsangehörigkeit und seit 2003 zusätzlich nach dem Geschlecht. Gleichzeitig hat sie die Aufgabe, Aufschlüsse über das Gründungs- und Stilllegungsverhalten zu liefern.

Eine Änderung der Gewerbeordnung im Januar 2003 erlaubt daher auch zusätzliche Fragestellungen und detailliertere Auswertungsmöglichkeiten, die insbesondere eine genauere Darstellung des Gründungs- und Stilllegungsgeschehen ermöglichen. Mit einer weiteren Modifikation der Gewerbeordnung im Jahre 2006 wurde die Statistik der Gewerbeummeldungen eingestellt. Seither werden nur noch die Gewerbean- und Gewerbeabmeldungen statistisch erfasst.

## Erläuterungen

### Rechtsgrundlage

Rechtsgrundlage für eine bundeseinheitliche Auswertung der Gewerbeanzeigen ist das Gesetz zur Änderung der Gewerbeordnung und sonstiger gewerberechtlicher Vorschriften vom 23. November 1994 (BGBl. I S. 3475 ff.), zuletzt geändert durch Artikel 11 des Ersten Gesetzes zum Abbau bürokratischer Hemmnisse insbesondere in der mittelständischen Wirtschaft vom 22. August 2006 (BGBl. I S. 1970 ff.) in Verbindung mit dem Gesetz über die Statistik für Bundeszwecke (Bundesstatistikgesetz – BStatG) vom 22. Januar 1987 (BGBl. I S. 462, 565), zuletzt geändert durch Artikel 2 des Gesetzes vom 9. Juni 2005 (BGBl. I S. 1534).

### Berichtskreis

Die Anzeigen über den Beginn, die Veränderung oder die Aufgabe einer gewerblichen Tätigkeit sind von den Gewerbetreibenden auf den dafür vorgesehenen Gewerbeanzeigenformularen beim örtlich zuständigen Gewerbeamt zu erstatten.

Gewerbeanzeigenpflichtig sind alle natürlichen und juristischen Personen und Personengesellschaften, die ein Gewerbe aufnehmen, aufgeben oder ändern. Als Gewerbe gilt jede selbstständige Tätigkeit, die auf Dauer angelegt ist und mit der Absicht der Gewinnerzielung betrieben wird. Ausgenommen von der Anzeigepflicht sind die sog. Urproduktion (Land- und Forstwirtschaft, Fischerei, Garten- und Weinbau sowie Bergbau), die freien Berufe (Ärzte, Rechtsanwälte etc.), Versicherungsunternehmen und die Verwaltung eigenen Vermögens. Wird aber eine dieser nichtgewerblichen Tätigkeiten in Verbindung mit einer Gewerbetätigkeit ausgeübt, kommen die allgemeinen Bestimmungen der Gewerbeordnung zur Anwendung.

## Definitionen

Die Gewerbe**an**meldungen umfassen

- die Neuerrichtung eines Betriebes mit der Unterscheidung nach Neugründung und nach Umwandlung (z. B. Verschmelzung, Spaltung)
- den Zuzug eines bereits bestehenden Betriebes aus dem Bereich einer anderen Gewerbemeldebehörde
- die Übernahme eines bereits bestehenden Betriebes mit der Unterteilung nach Rechtsformwechsel, Gesellschaftereintritt und Erbfolge/ Kauf/Pacht.

Die Gewerbe**ab**meldungen betreffen

- die Aufgabe eines Betriebes mit der Unterscheidung nach vollständiger Aufgabe und Umwandlung (z. B. Verschmelzung, Spaltung)
- den Fortzug eines weiterhin bestehenden Betriebes in den Bereich einer anderen Gewerbemeldebehörde
- die Übergabe eines weiterhin bestehenden Betriebes mit der Unterteilung nach Rechtsformwechsel, Gesellschafteraustritt und Erbfolge/Verkauf/Verpachtung.

## Hinweise

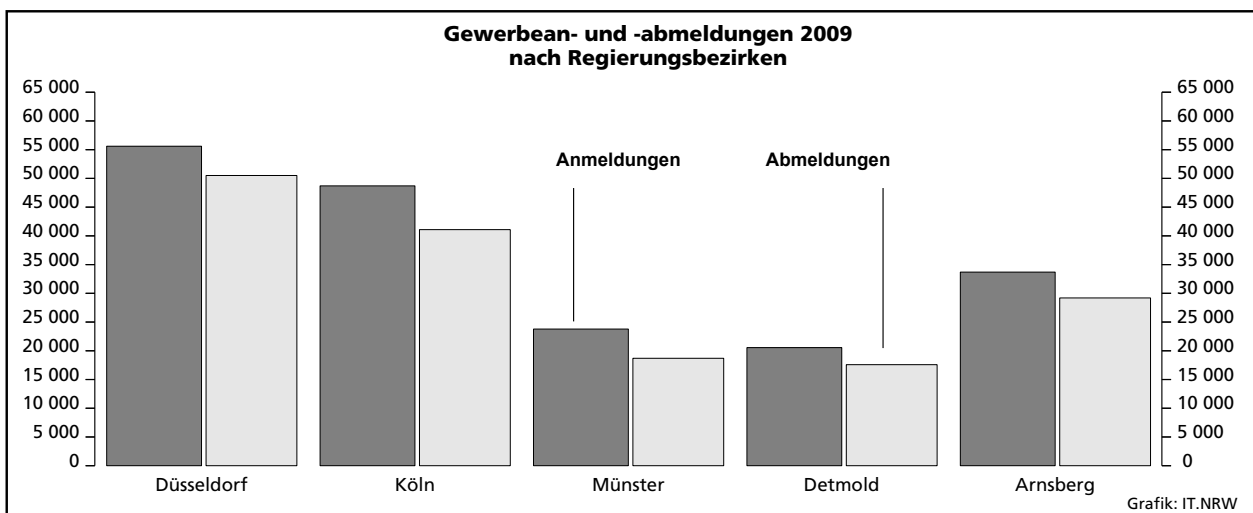
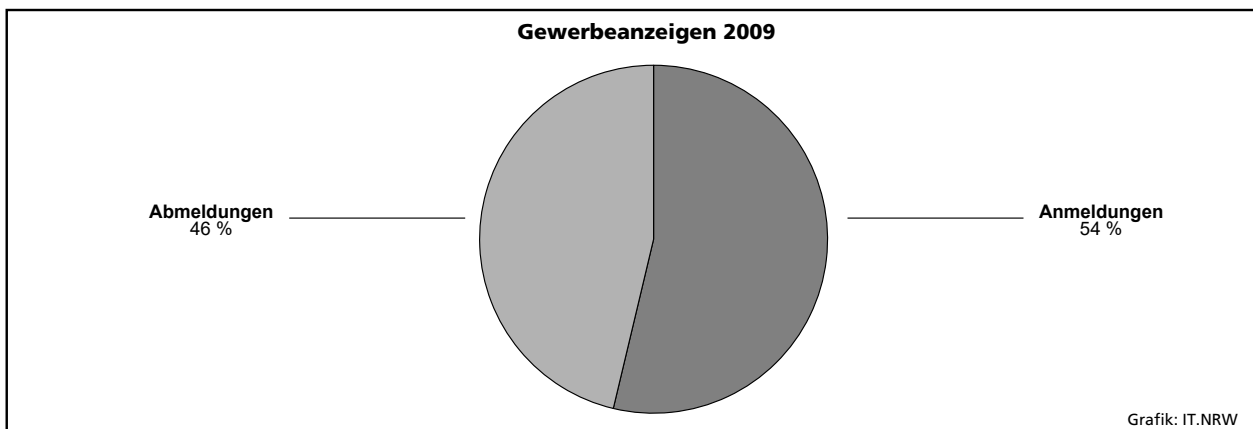
Bei der Interpretation der Zahlen ist zu beachten, dass nicht in jedem Fall der Gewerbeanmeldung die tatsächliche Ausübung des Gewerbes folgt. Auch Übernahmen und örtliche Verlagerungen von bestehenden Betrieben bringen eine Anmeldung mit sich, ebenso z. B. der Gesellschaftereintritt. Somit sind Gewerbeanmeldungen nur zum Teil mit Neuerrichtungen oder gar Existenzgründungen gleichzusetzen.

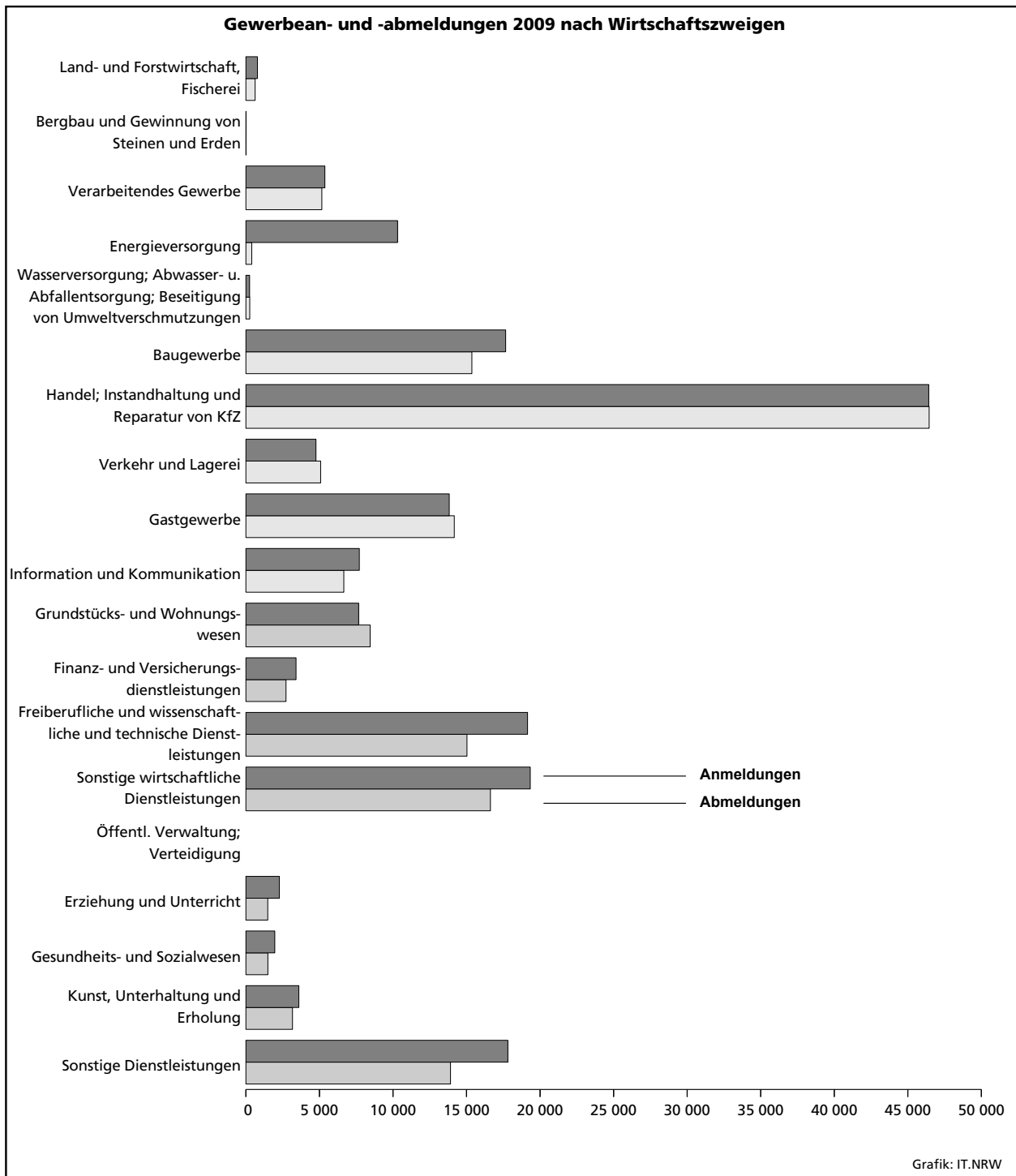
Nicht alle Gewerbeabmeldungen erfolgen sofort nach der Einstellung der wirtschaftlichen Tätigkeit. Damit werden die Abmeldungen untererfasst.

Weitere Auskünfte zu dieser Veröffentlichung erteilt Ihnen gerne Frau Hoyer unter der Telefonnummer (0211) 94 49-32 64

## Systematiken

Die Darstellung der Ergebnisse nach Wirtschaftszweigen ist aus der „Klassifikation der Wirtschaftszweige“, Ausgabe 2008 (**WZ 2008**) abgeleitet.







### 1.1 Gewerbeanzeigen\*) 2009 nach Wirtschaftszweigen

Nr. der Klassifikation <sup>1)</sup>	Wirtschaftsgliederung	Anmeldung				Abmeldung			
		ins-gesamt	Neuer-richtung <sup>2)</sup>	Zuzug	Über-nahme <sup>3)</sup>	ins-gesamt	Aufgabe <sup>4)</sup>	Fortzug	Über-gabe <sup>5)</sup>
		Anzahl							
A	Land- und Forstwirtschaft, Fischerei	785	684	59	42	626	514	70	42
B	Bergbau und Gewinnung von Steinen und Erden	14	9	4	1	13	9	3	1
C	Verarbeitendes Gewerbe	5 369	4 153	671	545	5 162	3 947	638	577
10	darunter Herstellung von Nahrungs- und Futtermitteln	557	417	25	115	577	452	26	99
11	Getränkeherstellung	35	30	0	5	16	12	0	4
13	Herstellung von Textilien	226	199	14	13	163	137	13	13
14	Herstellung von Bekleidung	224	194	21	9	188	156	23	9
16	Herstellung von Holz-, Flecht-, Korb- und Korkwaren (ohne Möbel)	110	91	8	11	106	79	13	14
18	Herstellung von Druckerzeugnissen; Vervielfältigung von bespielten Ton-, Bild- und Datenträgern	321	240	56	25	368	296	42	30
25	Herstellung von Metallerzeugnissen	1 147	853	170	124	1 262	971	151	140
26	Herstellung von Datenverarbeitungsgeräten, elektronischen und optischen Erzeugnissen	162	117	28	17	171	118	31	22
27	Herstellung von elektrischen Ausrüstungen	114	80	17	17	99	77	10	12
28	Maschinenbau	298	203	63	32	269	170	59	40
29	Herstellung von Kraftwagen und Kraftwagenteilen	54	42	10	2	52	37	9	6
31	Herstellung von Möbeln	99	74	15	10	95	73	13	9
D	Energieversorgung	10 314	10 194	35	85	398	277	41	80
E	Wasserversorgung; Abwasser- und Abfallentsorgung und Beseitigung von Umweltverschmutzungen	252	192	30	30	262	208	29	25
F	Baugewerbe	17 660	15 258	1 717	685	15 363	13 005	1 514	844
41	Hochbau	501	389	76	36	607	496	77	34
42	Tiefbau	218	171	33	14	219	175	27	17
43	Vorbereitende Baustellenarbeiten, Bauinstallation und sonstiges Ausbaugewerbe	16 941	14 698	1 608	635	14 537	12 334	1 410	793
G	Handel; Instandhaltung und Reparatur von Kraftfahrzeugen	46 424	39 309	3 196	3 919	46 451	38 998	3 537	3 916
45	Handel mit Kraftfahrzeugen; Instandhaltung und Reparatur von Kraftfahrzeugen	5 413	4 658	402	353	5 485	4 667	458	360
46	Großhandel (ohne Handel mit Kraftfahrzeugen)	9 595	8 023	1 133	439	9 743	8 055	1 193	495
47	Einzelhandel (ohne Handel mit Kraftfahrzeugen)	31 416	26 628	1 661	3 127	31 223	26 276	1 886	3 061
H	Verkehr und Lagerei	4 764	4 108	386	270	5 081	4 376	401	304
49	darunter Landverkehr und Transport in Rohrfernleitungen	2 691	2 286	226	179	2 930	2 510	210	210
53	Post-, Kurier- und Expressdienste	1 189	1 079	76	34	1 301	1 180	83	38

\*) ohne Meldungen für Automatenaufsteller und Reisegewerbe – 1) Klassifikation der Wirtschaftszweige, Ausgabe 2008 (WZ 2008), Kurzbezeichnung – 2) ohne Zuzug aus dem Bereich einer anderen Gewerbemeldebehörde – 3) Rechtsformwechsel, Gesellschaftereintritt und Erbfolge/Kauf/Pacht – 4) ohne Fortzug in den Bereich einer anderen Gewerbemeldebehörde – 5) Rechtsformwechsel, Gesellschafteraustritt und Erbfolge/Verkauf/Verpachtung

Noch: **1.1 Gewerbeanzeigen\*) 2009 nach Wirtschaftszweigen**

Nr. der Klassifikation <sup>1)</sup>	Wirtschaftsgliederung	Anmeldung				Abmeldung			
		ins-gesamt	Neuer-richtung <sup>2)</sup>	Zuzug	Über-nahme <sup>3)</sup>	ins-gesamt	Aufgabe <sup>4)</sup>	Fortzug	Über-gabe <sup>5)</sup>
		Anzahl							
I	Gastgewerbe	13 825	9 456	123	4 246	14 167	10 627	152	3 388
55	Beherbergung	470	320	13	137	440	321	6	113
56	Gastronomie	13 355	9 136	110	4 109	13 727	10 306	146	3 275
J	Information und Kommunikation darunter	7 712	6 433	919	360	6 656	5 338	922	396
58	Verlagswesen	461	370	73	18	398	299	76	23
61	Telekommunikation	935	731	18	186	1 027	845	25	157
62	Erbringung von Dienstleistungen der Informationstechnologie	4 890	4 108	672	110	4 168	3 319	691	158
63	Informationsdienstleistungen	828	729	77	22	633	534	73	26
K	Finanz- und Versicherungsdienst- leistungen darunter	7 667	6 155	1 227	285	8 446	6 869	1 277	300
66	Mit Finanz- und Versicherungsdienst- leistungen verbundene Tätigkeiten	6 629	5 459	1 064	106	7 756	6 471	1 133	152
L	Grundstücks- und Wohnungswesen	3 409	2 638	588	183	2 727	2 014	513	200
M	Freiberufliche, wissenschaftliche und technische Dienstleistungen darunter	19 148	16 776	1 960	412	15 030	12 583	1 999	448
70	Verwaltung und Führung von Unternehmen und Betrieben; Unternehmensberatung	4 998	4 121	708	169	3 633	2 859	638	136
73	Werbung und Marktforschung	8 145	7 463	587	95	6 890	6 080	689	121
N	Sonstige wirtschaftliche Dienstleistungen darunter	19 333	16 905	1 756	672	16 624	14 015	1 859	750
77	Vermietung von beweglichen Sachen	1 255	892	190	173	1 318	896	268	154
78	Vermittlung und Überlassung von Arbeitskräften	874	761	83	30	819	699	78	42
79	Reisebüros, Reiseveranstalter und Erbringung sonstiger Reservierungs- dienstleistungen	940	782	80	78	946	781	88	77
81	Gebäudebetreuung; Garten- und Landschaftsbau	7 100	6 342	573	185	5 531	4 789	524	218
P	Erziehung und Unterricht	2 277	2 023	154	100	1 487	1 235	163	89
Q	Gesundheits- und Sozialwesen	1 964	1 758	144	62	1 495	1 296	141	58
R	Kunst, Unterhaltung und Erholung	3 600	2 867	249	484	3 167	2 498	244	425
O + S	Öffentliche Verwaltung, Verteidigung; Sozialversicherung, sonstige Dienstleistungen	17 811	16 015	896	900	13 910	12 058	969	883
<b>A – S</b>	<b>Insgesamt</b>	<b>182 328</b>	<b>154 933</b>	<b>14 114</b>	<b>13 281</b>	<b>157 065</b>	<b>129 867</b>	<b>14 472</b>	<b>12 726</b>

## 1.2 Veränderungen der Gewerbeanzeigen 2009 zum Vorjahr nach Wirtschaftszweigen

Nr. der Klassifikation <sup>1)</sup>	Wirtschaftsgliederung	Anmeldung				Abmeldung			
		ins-gesamt	Neuer-richtung <sup>2)</sup>	Zuzug	Über-nahme <sup>3)</sup>	ins-gesamt	Aufgabe <sup>4)</sup>	Fortzug	Über-gabe <sup>5)</sup>
		Veränderung gegenüber Vorjahr in %							
A	Land- und Forstwirtschaft, Fischerei	+0,4	-0,7	+1,7	+20,0	-3,7	-2,1	-18,6	+7,7
B	Bergbau und Gewinnung von Steinen und Erden	-33,3	+12,5	-	-88,9	-50,0	-25,0	-25,0	-90,0
C	Verarbeitendes Gewerbe	+5,0	+6,1	+6,2	-4,0	+2,0	+3,1	-0,9	-2,4
10	darunter Herstellung von Nahrungs- und Futtermitteln	+6,9	+10,9	-	-4,2	-11,9	-13,4	-13,3	-3,9
11	Getränkeherstellung	+191,7	+172,7	x	+400,0	-15,8	-14,3	-100,0	+33,3
13	Herstellung von Textilien	+5,1	+9,3	-30,0	-	-7,4	-7,4	-27,8	+30,0
14	Herstellung von Bekleidung	+52,4	+54,0	+50,0	+28,6	+19,0	+15,6	+53,3	+12,5
16	Herstellung von Holz-, Flecht-, Korb- und Korkwaren (ohne Möbel)	+29,4	+31,9	-27,3	+120,0	+11,6	+6,8	+8,3	+55,6
18	Herstellung von Druckerzeugnissen; Vervielfältigung von bespielten Ton-, Bild- und Datenträgern	-20,5	-21,8	+3,7	-41,9	-16,7	-11,4	-31,1	-36,2
25	Herstellung von Metallerzeugnissen	-7,9	-11,0	+9,0	-5,3	-2,8	-2,8	+0,7	-6,0
26	Herstellung von Datenverarbeitungsgeräten, elektronischen und optischen Erzeugnissen	+11,0	+20,6	-15,2	+6,3	+35,7	+42,2	+14,8	+37,5
27	Herstellung von elektrischen Ausrüstungen	+29,5	+31,1	+6,3	+54,5	+13,8	+40,0	-54,5	+20,0
28	Maschinenbau	-11,8	-14,7	+3,3	-17,9	-12,7	-17,1	-1,7	-7,0
29	Herstellung von Kraftwagen und Kraftwagenteilen	+3,8	-2,3	+900,0	-75,0	+20,9	+37,0	+50,0	-40,0
31	Herstellung von Möbeln	+2,1	+4,2	-6,3	-	+14,5	+23,7	-7,1	-10,0
D	Energieversorgung	+79,8	+81,2	-28,6	+39,3	+5,6	+5,7	-2,4	+9,6
E	Wasserversorgung; Abwasser- und Abfallentsorgung und Beseitigung von Umweltverschmutzungen	-12,8	-5,9	-26,8	-31,8	+10,5	+21,6	-9,4	-26,5
F	Baugewerbe	+2,8	+4,1	-0,3	-15,0	-6,1	-6,0	-3,1	-13,4
41	Hochbau	-1,2	+4,9	-15,6	-21,7	-16,0	-13,4	-23,8	-30,6
42	Tiefbau	+23,9	+18,8	+57,1	+27,3	+20,3	+20,7	+58,8	-15,0
43	Vorbereitende Baustellenarbeiten, Bauinstallation und sonstiges Ausbaugewerbe	+2,7	+3,9	-0,2	-15,2	-6,0	-5,9	-2,4	-12,5
G	Handel; Instandhaltung und Reparatur von Kraftfahrzeugen	-0,3	+0,3	-5,0	-2,7	-4,6	-4,5	-6,4	-3,9
45	Handel mit Kraftfahrzeugen; Instandhaltung und Reparatur von Kraftfahrzeugen	-5,0	-4,2	-11,3	-8,1	-1,2	+0,7	-8,0	-14,3
46	Großhandel (ohne Handel mit Kraftfahrzeugen)	-4,8	-4,8	-3,3	-8,7	-10,2	-11,3	-3,6	-7,3
47	Einzelhandel (ohne Handel mit Kraftfahrzeugen)	+2,0	+2,8	-4,4	-1,1	-3,3	-3,2	-7,6	-2,0
H	Verkehr und Lagerei	-5,0	-1,2	-25,9	-19,9	-8,1	-5,5	-17,0	-26,7
49	darunter Landverkehr und Transport in Rohrfernleitungen	-4,3	-2,7	-16,9	-5,8	-8,7	-7,4	-15,0	-16,0
53	Post-, Kurier- und Expressdienste	-0,2	+5,6	-29,6	-44,3	-4,1	+0,1	-22,4	-45,7

<sup>\*)</sup> ohne Meldungen für Automatenaufsteller und Reisegewerbe – 1) Klassifikation der Wirtschaftszweige, Ausgabe 2008 (WZ 2008), Kurzbezeichnung – 2) ohne Zuzug aus dem Bereich einer anderen Gewerbeanzeigebehörde – 3) Rechtsformwechsel, Gesellschaftereintritt und Erbfolge/Kauf/Pacht – 4) ohne Fortzug in den Bereich einer anderen Gewerbeanzeigebehörde – 5) Rechtsformwechsel, Gesellschafteraustritt und Erbfolge/Verkauf/Verpachtung

Noch: **1.2 Veränderungen der Gewerbeanzeigen 2009 zum Vorjahr nach Wirtschaftszweigen**

Nr. der Klassifikation <sup>1)</sup>	Wirtschaftsgliederung	Anmeldung				Abmeldung			
		ins-gesamt	Neuer-richtung <sup>2)</sup>	Zuzug	Über-nahme <sup>3)</sup>	ins-gesamt	Aufgabe <sup>4)</sup>	Fortzug	Über-gabe <sup>5)</sup>
		Veränderung gegenüber Vorjahr in %							
I	Gastgewerbe	+3,4	+4,4	+15,0	+1,0	-3,0	-5,2	+20,6	+3,4
55	Beherbergung	-3,5	-7,2	+160,0	-	-11,8	-7,5	-33,3	-21,0
56	Gastronomie	+3,7	+4,9	+7,8	+1,0	-2,7	-5,1	+24,8	+4,5
J	Information und Kommunikation darunter	-0,8	-0,7	+3,3	-10,4	-1,0	+0,7	-4,5	-13,9
58	Verlagswesen	+11,6	+12,8	+46,0	-48,6	+2,1	+3,1	+40,7	-50,0
61	Telekommunikation	-5,7	-4,2	-41,9	-6,1	+3,4	+3,6	-13,8	+6,1
62	Erbringung von Dienstleistungen der Informationstechnologie	-7,1	-7,7	-1,9	-14,1	-7,4	-6,6	-7,4	-21,8
63	Informationsdienstleistungen	+53,6	+52,2	+54,0	+120,0	+66,1	+69,0	+62,2	+30,0
K	Finanz- und Versicherungsdienst- leistungen darunter	-3,9	-5,5	-5,0	+64,7	+2,0	+2,0	-5,1	+52,3
66	Mit Finanz- und Versicherungsdienst- leistungen verbundene Tätigkeiten	-7,4	-7,0	-7,5	-19,7	+0,6	+2,4	-7,2	-11,6
L	Grundstücks- und Wohnungswesen	-2,8	-5,1	+9,7	-4,7	+1,1	-0,8	+5,6	+9,9
M	Freiberufliche, wissenschaftliche und technische Dienstleistungen darunter	+3,2	+3,5	+2,9	-5,3	+2,2	+2,8	+0,1	-5,7
70	Verwaltung und Führung von Unternehmen und Betrieben; Unternehmensberatung	+8,0	+10,5	-2,3	-1,2	-2,5	-0,4	-9,4	-10,5
73	Werbung und Marktforschung	-1,3	-2,3	+11,6	+9,2	+4,0	+3,4	+10,2	+4,3
N	Sonstige wirtschaftliche Dienstleistungen darunter	+15,2	+14,1	+25,4	+18,3	+11,1	+9,6	+25,6	+8,5
77	Vermietung von beweglichen Sachen	+14,1	-2,4	+140,5	+61,7	+19,6	+1,8	+179,2	+22,2
78	Vermittlung und Überlassung von Arbeitskräften	-7,7	-13,1	+80,4	+20,0	+18,0	+17,9	+11,4	+35,5
79	Reisebüros, Reiseveranstalter und Erbringung sonstiger Reservierungs- dienstleistungen	+5,3	+4,5	+3,9	+14,7	-4,9	-5,3	+17,3	-18,9
81	Gebäudebetreuung; Garten- und Landschaftsbau	+25,5	+26,3	+18,1	+20,9	+15,0	+15,5	+5,6	+32,9
P	Erziehung und Unterricht	-2,3	+0,4	-5,5	-34,2	-6,5	-2,7	-0,6	-43,7
Q	Gesundheits- und Sozialwesen	+0,6	+1,0	-2,7	-3,1	+3,7	+5,7	-3,4	-15,9
R	Kunst, Unterhaltung und Erholung	+2,6	-3,5	+10,7	+54,1	+9,1	+3,9	+8,0	+55,1
O + S	Öffentliche Verwaltung, Verteidigung; Sozialversicherung, sonstige Dienstleistungen	-3,9	-3,8	-2,5	-6,7	-0,8	-0,2	-6,2	-3,2
<b>A – S</b>	<b>Insgesamt</b>	<b>+4,2</b>	<b>+4,9</b>	<b>+1,0</b>	<b>-0,6</b>	<b>-1,2</b>	<b>-1,2</b>	<b>-0,9</b>	<b>-1,4</b>

## 2. Gewerbeanzeigen\*) 2009 nach Art der Niederlassung, Rechtsform und Einzelunternehmen nach Geschlecht und Staatsangehörigkeit

Art der Niederlassung Rechtsform Geschlecht Staatsangehörigkeit	Anmeldung			Abmeldung		
	insgesamt		darunter Neuer- richtung <sup>1)</sup>	insgesamt		darunter Aufgabe <sup>2)</sup>
	Anzahl	Veränderung gegenüber Vorjahr %	Anzahl	Anzahl	Veränderung gegenüber Vorjahr %	Anzahl

### Art der Niederlassung

Hauptniederlassung	168 883	+4,5	144 129	144 828	-2,3	120 291
Zweigniederlassung	2 630	-11,5	2 005	2 803	+6,5	2 105
Unselbstständige Zweigstelle	10 815	+4,0	8 799	9 434	+17,4	7 471

### Rechtsform

Einzelunternehmen	146 281	+2,9	127 569	127 537	-2,2	109 037
Personengesellschaften	13 795	+4,9	10 536	12 200	-3,1	8 161
davon						
offene Handelsgesellschaft	444	-29,5	242	518	-12,8	293
Kommanditgesellschaft	380	-14,6	240	468	-8,8	309
Gesellschaft mit beschränkter Haftung & Co. KG/OHG	4 263	+2,8	2 924	3 478	+17,4	2 252
Gesellschaft des bürgerlichen Rechts	7 571	-1,4	6 166	7 503	-9,0	5 132
sonstige	1 137	+362,2	964	233	-13,4	175
Kapitalgesellschaften	21 028	+17,2	15 828	16 000	+9,5	11 574
davon						
Aktiengesellschaft	744	+22,6	495	732	+35,6	488
Gesellschaft mit beschränkter Haftung	16 579	-3,8	12 028	14 803	+6,0	10 828
Unternehmergesellschaft (haftungsbeschränkt)	3 676	x	3 287	286	x	187
sonstige	29	-71,6	18	179	+57,0	71
Eingetragener Verein	222	-6,3	194	137	-6,2	106
Genossenschaft	62	-13,9	57	33	-46,8	24
Sonstige Rechtsformen	940	-35,7	749	1 158	+0,9	965
davon						
private Company Limited by Shares	664	-43,1	520	814	-4,2	677
sonstige ausländische Rechtsformen	249	-10,4	207	306	+18,1	255
sonstige Rechtsform des öffentlichen und privaten Rechts	27	+50,0	22	38	-2,6	33

### Einzelunternehmer/-innen nach Geschlecht

Männlich	95 385	+4,5	82 723	82 898	-2,2	70 342
Weiblich	50 896	+0,1	44 846	44 639	-2,0	38 695

### Einzelunternehmen nach der Staatsangehörigkeit des Inhabers

Staatsangehörigkeit						
deutsch	115 142	+2,3	100 514	101 642	-2,9	86 594
rumänisch	1 552	+27,9	1 471	885	-7,6	787
griechisch	1 003	-2,9	815	1 128	-9,1	928
italienisch	1 603	+7,2	1 326	1 507	-2,7	1 248
niederländisch	818	-2,0	707	781	-1,6	675
polnisch	7 804	+0,1	7 055	6 167	-5,7	5 578
türkisch	6 717	+5,3	5 398	6 268	+4,0	5 205
sonstige	11 642	+7,2	10 283	9 159	+7,6	8 022

### Insgesamt

<b>Insgesamt</b>	<b>182 328</b>	<b>+4,2</b>	<b>154 933</b>	<b>157 065</b>	<b>-1,2</b>	<b>129 867</b>
------------------	----------------	-------------	----------------	----------------	-------------	----------------

\*) ohne Automatenaufsteller und Reisegewerbe – 1) ohne Zuzug aus dem Bereich einer anderen Gewerbemeldebehörde – 2) ohne Fortzug in den Bereich einer anderen Gewerbemeldebehörde

### 3. Gewerbeanzeigen\*) 2009 nach kreisfreien Städten und Kreisen

Verwaltungsbezirk	Anmeldung			Abmeldung		
	insgesamt		darunter Neuer- richtung <sup>1)</sup>	insgesamt		darunter Aufgabe <sup>2)</sup>
	Anzahl	Veränderung gegenüber Vorjahr %	Anzahl	Anzahl	Veränderung gegenüber Vorjahr %	Anzahl
<b>Kreisfreie Städte</b>						
Düsseldorf	8 059	-0,2	7 046	7 123	+4,9	5 939
Duisburg	4 946	+2,0	4 352	4 761	+2,0	4 193
Essen	5 902	-5,6	5 287	5 777	-3,3	5 079
Krefeld	2 421	+3,1	2 166	2 342	+6,9	1 995
Mönchengladbach	3 153	+8,4	2 738	2 703	-8,5	2 277
Mülheim an der Ruhr	1 148	-22,5	1 060	1 143	-16,8	1 032
Oberhausen	1 979	+0,7	1 631	1 936	+2,8	1 613
Remscheid	1 088	+7,8	862	1 032	-0,2	827
Solingen	1 485	+1,6	1 373	1 213	-7,5	1 137
Wuppertal	3 382	-6,4	2 955	3 132	-4,9	2 675
<b>Kreise</b>						
Kleve	3 752	+15,9	3 284	3 016	+5,4	2 525
Mettmann	5 388	+2,9	4 363	4 964	-11,3	4 022
Rhein-Kreis Neuss	4 817	+7,4	3 838	4 114	-5,3	3 192
Viersen	3 664	+9,2	3 158	3 051	+1,6	2 582
Wesel	4 417	+4,0	3 641	4 200	+0,6	3 466
<b>Reg.-Bez. Düsseldorf</b>	<b>55 601</b>	<b>+2,0</b>	<b>47 754</b>	<b>50 507</b>	<b>-1,8</b>	<b>42 554</b>
<b>Kreisfreie Städte</b>						
Aachen	2 363	-3,9	1 945	2 290	+7,2	1 777
Bonn	3 236	-3,0	2 829	2 813	-2,4	2 328
Köln	14 176	+8,0	11 447	10 902	+2,0	8 522
Leverkusen	1 371	+6,1	1 225	1 140	+0,4	1 007
<b>Kreise</b>						
Aachen	2 991	+1,1	2 471	2 619	+2,1	2 139
Düren	2 662	+8,7	2 188	2 199	-2,7	1 739
Rhein-Erft-Kreis	5 056	+2,9	4 079	4 351	-3,6	3 488
Euskirchen	2 093	+2,2	1 726	1 765	-2,9	1 403
Heinsberg	2 840	+1,9	2 388	2 288	-6,1	1 794
Oberbergischer Kreis	2 613	+8,3	2 202	2 386	+7,9	1 901
Rhein.-Berg. Kreis	3 035	+5,8	2 504	2 647	-3,3	2 147
Rhein-Sieg-Kreis	6 266	+7,6	5 142	5 684	+3,7	4 452
<b>Reg.-Bez. Köln</b>	<b>48 702</b>	<b>+4,8</b>	<b>40 146</b>	<b>41 084</b>	<b>+0,5</b>	<b>32 697</b>
<b>Kreisfreie Städte</b>						
Bottrop	1 074	-1,3	913	880	-8,9	769
Gelsenkirchen	2 302	+3,9	1 756	2 309	+7,0	1 808
Münster	2 632	+4,7	2 148	2 330	+4,9	1 853

\*) ohne Automatenaufsteller und Reisegewerbe – 1) ohne Zuzug aus dem Bereich einer anderen Gewerbemeldebehörde – 2) ohne Fortzug in den Bereich einer anderen Gewerbemeldebehörde

Noch: **3. Gewerbeanzeigen\*) 2009 nach kreisfreien Städten und Kreisen**

Verwaltungsbezirk	Anmeldung			Abmeldung		
	insgesamt		darunter Neuer- richtung <sup>1)</sup>	insgesamt		darunter Aufgabe <sup>2)</sup>
	Anzahl	Veränderung gegenüber Vorjahr %	Anzahl	Anzahl	Veränderung gegenüber Vorjahr %	Anzahl
Kreise						
Borken	4 321	+23,6	3 870	2 705	+2,6	2 223
Coesfeld	1 867	–	1 542	1 460	–5,7	1 146
Recklinghausen	5 158	+0,6	4 485	4 574	–7,6	3 941
Steinfurt	4 023	+12,1	3 399	2 820	–5,3	2 210
Warendorf	2 405	+10,9	2 145	1 617	–5,2	1 348
<b>Reg.-Bez. Münster</b>	<b>23 782</b>	<b>+7,8</b>	<b>20 258</b>	<b>18 695</b>	<b>–2,5</b>	<b>15 298</b>
Kreisfreie Stadt						
Bielefeld	3 406	+6,6	2 766	3 093	+4,4	2 402
Kreise						
Gütersloh	3 180	+2,3	2 635	2 944	+2,0	2 371
Herford	2 811	+11,9	2 202	2 518	+5,7	1 801
Höxter	1 524	+22,2	1 356	1 028	+13,2	883
Lippe	3 403	+8,6	2 957	2 981	–1,0	2 567
Minden-Lübbecke	3 171	+10,3	2 679	2 452	–0,4	1 990
Paderborn	3 055	+2,2	2 672	2 566	–1,1	2 105
<b>Reg.-Bez. Detmold</b>	<b>20 550</b>	<b>+7,8</b>	<b>17 267</b>	<b>17 582</b>	<b>+2,2</b>	<b>14 119</b>
Kreisfreie Städte						
Bochum	3 003	–0,2	2 987	2 661	–8,0	2 637
Dortmund	6 260	–3,4	6 087	4 914	–1,6	4 748
Hagen	1 635	+2,9	1 338	1 600	–0,5	1 273
Hamm	1 566	–0,4	1 436	1 383	–11,2	1 282
Herne	1 325	+2,2	1 070	1 376	+7,0	1 162
Kreise						
Ennepe-Ruhr-Kreis	3 100	+5,8	2 465	2 764	–8,3	2 170
Hochsauerlandkreis	2 766	+4,9	2 420	2 150	–1,1	1 795
Märkischer Kreis	3 967	+6,0	3 253	3 607	–6,0	2 935
Olpe	1 287	+24,3	1 069	986	+11,5	794
Siegen-Wittgenstein	2 196	+3,0	1 845	2 066	–0,6	1 682
Soest	3 117	+2,9	2 627	2 626	–4,7	2 171
Unna	3 471	+0,7	2 911	3 064	–2,3	2 550
<b>Reg.-Bez. Arnsberg</b>	<b>33 693</b>	<b>+2,4</b>	<b>29 508</b>	<b>29 197</b>	<b>–3,4</b>	<b>25 199</b>
<b>Nordrhein-Westfalen</b>	<b>182 328</b>	<b>+4,2</b>	<b>154 933</b>	<b>157 065</b>	<b>–1,2</b>	<b>129 867</b>

Anmerkungen Seite 13

#### 4. Gewerbeanzeigen\*) 2009 nach Wirtschaftszweigen und kreisfreien Städten und Kreisen

Nr. der Klassifi- kation <sup>1)</sup>	Wirtschaftsgliederung	Anmeldung			Abmeldung		
		insgesamt		darunter Neuer- richtung <sup>2)</sup>	insgesamt		darunter Aufgabe <sup>3)</sup>
		Anzahl	Veränderung gegenüber Vorjahr %	Anzahl	Anzahl	Veränderung gegenüber Vorjahr % <sup>2)</sup>	Anzahl
		kreisfreie Stadt Düsseldorf					
A	Land- und Forstwirtschaft, Fischerei	9	+28,6	8	8	+60,0	6
B	Bergbau und Gewinnung von Steinen und Erden	–	x	–	1	x	–
C	Verarbeitendes Gewerbe	219	+32,7	178	159	–	121
D	Energieversorgung	47	–6,0	44	7	+16,7	3
E	Wasserversorgung; Abwasser- und Abfallentsorgung und Beseitigung von Umweltverschmutzungen	6	–40,0	6	8	–33,3	6
F	Baugewerbe	776	–3,1	709	627	–9,4	536
G	Handel; Instandhaltung und Reparatur von Kraftfahrzeugen	1 884	–1,6	1 597	1 780	+2,7	1 476
H	Verkehr und Lagerei	268	–3,9	243	287	–4,3	241
I	Gastgewerbe	735	+13,4	726	689	+3,1	672
J	Information und Kommunikation	436	+2,1	373	337	+3,1	257
K	Finanz- und Versicherungsdienst- leistungen	338	+7,0	256	337	+34,8	256
L	Grundstücks- und Wohnungswesen	300	–27,0	221	312	+13,5	193
M	Freiberufliche, Wissenschaftliche und Technische Dienstleistungen	923	+1,8	798	801	+12,0	660
N	Sonstige wirtschaftliche Dienst- leistungen	1 084	–3,0	952	970	+4,2	813
O	Öffentliche Verwaltung; Verteidigung; Sozialversicherung	–	x	–	–	x	–
P	Erziehung und Unterricht	66	+11,9	54	46	+4,5	38
Q	Gesundheits- und Sozialwesen	55	–17,9	52	42	+13,5	37
R	Kunst, Unterhaltung und Erholung	91	–10,8	82	90	–1,1	78
S	Sonstige Dienstleistungen	822	+3,1	747	622	+13,9	546
A – S	Insgesamt	8 059	–0,2	7 046	7 123	+4,9	5 939
		kreisfreie Stadt Duisburg					
A	Land- und Forstwirtschaft, Fischerei	5	–28,6	5	5	–16,7	4
B	Bergbau und Gewinnung von Steinen und Erden	–	x	–	–	–100,0	–
C	Verarbeitendes Gewerbe	139	–0,7	113	99	–13,9	77
D	Energieversorgung	44	+76,0	43	5	–	4
E	Wasserversorgung; Abwasser- und Abfallentsorgung und Beseitigung von Umweltverschmutzungen	14	+16,7	12	16	+33,3	15
F	Baugewerbe	921	–6,9	882	832	–13,7	773
G	Handel; Instandhaltung und Reparatur von Kraftfahrzeugen	1 255	+6,4	1 079	1 321	+6,0	1 158
H	Verkehr und Lagerei	166	–5,7	150	163	–7,9	153
I	Gastgewerbe	519	+3,8	384	557	+13,0	445
J	Information und Kommunikation	167	–12,6	141	176	–3,3	145
K	Finanz- und Versicherungsdienst- leistungen	148	+26,5	122	190	+27,5	168
L	Grundstücks- und Wohnungswesen	55	–21,4	45	64	+39,1	54
M	Freiberufliche, Wissenschaftliche und Technische Dienstleistungen	388	+16,2	357	308	+9,6	280
N	Sonstige wirtschaftliche Dienst- leistungen	495	+6,7	450	472	+9,8	433
O	Öffentliche Verwaltung; Verteidigung; Sozialversicherung	–	x	–	–	x	–
P	Erziehung und Unterricht	53	+32,5	51	35	+6,1	28
Q	Gesundheits- und Sozialwesen	50	+92,3	47	38	+22,6	37
R	Kunst, Unterhaltung und Erholung	74	+25,4	61	65	+1,6	57
S	Sonstige Dienstleistungen	453	–13,1	410	415	–3,5	362
A – S	Insgesamt	4 946	+2,0	4 352	4 761	+2,0	4 193

\*) ohne Automatenaufsteller und Reisegewerbe – 1) Klassifikation der Wirtschaftszweige, Ausgabe 2008 (WZ 2008), Kurzbezeichnung – 2) ohne Zuzug aus dem Bereich einer anderen Gewerbenmeldebehörde – 3) ohne Fortzug in den Bereich einer anderen Gewerbenmeldebehörde



## Noch: 4. Gewerbeanzeigen\*) 2009 nach Wirtschaftszweigen und kreisfreien Städten und Kreisen

Nr. der Klassifi- kation <sup>1)</sup>	Wirtschaftsgliederung	Anmeldung			Abmeldung		
		insgesamt		darunter Neuer- richtung <sup>2)</sup>	insgesamt		darunter Aufgabe <sup>3)</sup>
		Anzahl	Veränderung gegenüber Vorjahr %	Anzahl	Anzahl	Veränderung gegenüber Vorjahr % <sup>2)</sup>	Anzahl
		kreisfreie Stadt Essen					
A	Land- und Forstwirtschaft, Fischerei	5	−28,6	5	1	−66,7	1
B	Bergbau und Gewinnung von Steinen und Erden	1	x	1	4	+300,0	3
C	Verarbeitendes Gewerbe	144	+21,0	123	129	+4,9	105
D	Energieversorgung	43	+10,3	43	5	−16,7	2
E	Wasserversorgung; Abwasser- und Abfallentsorgung und Beseitigung von Umweltverschmutzungen	6	−68,4	5	20	+5,3	19
F	Baugewerbe	727	+13,2	664	589	−0,5	527
G	Handel; Instandhaltung und Reparatur von Kraftfahrzeugen	1 376	−14,4	1 224	1 537	−10,8	1 349
H	Verkehr und Lagerei	126	−18,2	115	147	−21,8	128
I	Gastgewerbe	577	−6,2	522	606	−10,5	548
J	Information und Kommunikation	296	−1,0	258	303	−1,3	255
K	Finanz- und Versicherungsdienst- leistungen	250	+3,3	211	353	+26,5	304
L	Grundstücks- und Wohnungswesen	147	+2,8	112	105	−6,3	74
M	Freiberufliche, Wissenschaftliche und Technische Dienstleistungen	784	−17,6	704	712	+1,9	628
N	Sonstige wirtschaftliche Dienst- leistungen	683	+13,8	629	631	+8,2	563
O	Öffentliche Verwaltung; Verteidigung; Sozialversicherung	—	x	—	—	x	—
P	Erziehung und Unterricht	82	−15,5	74	56	+5,7	48
Q	Gesundheits- und Sozialwesen	57	−21,9	56	51	−7,3	43
R	Kunst, Unterhaltung und Erholung	95	+15,9	87	73	−5,2	65
S	Sonstige Dienstleistungen	503	−10,2	454	455	−4,0	417
A – S	Insgesamt	5 902	−5,6	5 287	5 777	−3,3	5 079
		kreisfreie Stadt Krefeld					
A	Land- und Forstwirtschaft, Fischerei	3	−25,0	1	—	−100,0	—
B	Bergbau und Gewinnung von Steinen und Erden	—	x	—	—	x	—
C	Verarbeitendes Gewerbe	58	+7,4	48	75	+21,0	61
D	Energieversorgung	47	+34,3	47	—	−100,0	—
E	Wasserversorgung; Abwasser- und Abfallentsorgung und Beseitigung von Umweltverschmutzungen	5	+66,7	5	1	−50,0	—
F	Baugewerbe	238	−10,2	216	261	+9,7	230
G	Handel; Instandhaltung und Reparatur von Kraftfahrzeugen	722	+7,4	648	695	−1,4	574
H	Verkehr und Lagerei	54	−36,5	49	83	−1,2	75
I	Gastgewerbe	207	+14,4	196	232	+10,0	208
J	Information und Kommunikation	105	−10,3	95	101	+1,0	85
K	Finanz- und Versicherungsdienst- leistungen	101	+48,5	79	122	+19,6	97
L	Grundstücks- und Wohnungswesen	50	−7,4	42	43	+59,3	35
M	Freiberufliche, Wissenschaftliche und Technische Dienstleistungen	247	+6,5	216	191	+3,8	159
N	Sonstige wirtschaftliche Dienst- leistungen	311	+9,5	274	315	+35,2	272
O	Öffentliche Verwaltung; Verteidigung; Sozialversicherung	—	x	—	—	x	—
P	Erziehung und Unterricht	31	−34,0	26	23	−17,9	21
Q	Gesundheits- und Sozialwesen	11	+22,2	11	8	−20,0	7
R	Kunst, Unterhaltung und Erholung	39	−18,8	36	29	−6,5	25
S	Sonstige Dienstleistungen	192	+0,5	177	163	−1,2	146
A – S	Insgesamt	2 421	+3,1	2 166	2 342	+6,9	1 995

## Noch: 4. Gewerbeanzeigen\*) 2009 nach Wirtschaftszweigen und kreisfreien Städten und Kreisen

Nr. der Klassifi- kation <sup>1)</sup>	Wirtschaftsgliederung	Anmeldung			Abmeldung		
		insgesamt		darunter Neuer- richtung <sup>2)</sup>	insgesamt		darunter Aufgabe <sup>3)</sup>
		Anzahl	Veränderung gegenüber Vorjahr %	Anzahl	Anzahl	Veränderung gegenüber Vorjahr % <sup>2)</sup>	Anzahl
	kreisfreie Stadt Mönchengladbach						
A	Land- und Forstwirtschaft, Fischerei	8	–	7	–	–100,0	–
B	Bergbau und Gewinnung von Steinen und Erden	–	x	–	–	x	–
C	Verarbeitendes Gewerbe	87	+3,6	71	88	–6,4	70
D	Energieversorgung	99	+98,0	97	4	–42,9	2
E	Wasserversorgung; Abwasser- und Abfallentsorgung und Beseitigung von Umweltverschmutzungen	1	–66,7	–	3	–	1
F	Baugewerbe	352	+3,2	306	259	–22,0	221
G	Handel; Instandhaltung und Reparatur von Kraftfahrzeugen	819	–1,1	682	808	–11,4	671
H	Verkehr und Lagerei	92	+4,5	77	97	–19,2	83
I	Gastgewerbe	292	+8,6	256	291	–7,3	265
J	Information und Kommunikation	99	–22,0	94	79	–19,4	63
K	Finanz- und Versicherungsdienst- leistungen	145	+43,6	122	175	+43,4	151
L	Grundstücks- und Wohnungswesen	46	–2,1	35	42	–12,5	28
M	Freiberufliche, Wissenschaftliche und Technische Dienstleistungen	353	+20,1	318	232	–7,6	191
N	Sonstige wirtschaftliche Dienst- leistungen	357	+20,6	324	329	+15,0	290
O	Öffentliche Verwaltung; Verteidigung; Sozialversicherung	–	x	–	–	x	–
P	Erziehung und Unterricht	44	+51,7	42	34	+25,9	29
Q	Gesundheits- und Sozialwesen	34	+54,5	31	24	+20,0	21
R	Kunst, Unterhaltung und Erholung	47	–2,1	40	36	–34,5	29
S	Sonstige Dienstleistungen	278	+1,8	236	202	–20,5	162
A – S	Insgesamt	3 153	+8,4	2 738	2 703	–8,5	2 277
	kreisfreie Stadt Mülheim an der Ruhr						
A	Land- und Forstwirtschaft, Fischerei	1	–75,0	1	3	–	3
B	Bergbau und Gewinnung von Steinen und Erden	–	x	–	1	–	–
C	Verarbeitendes Gewerbe	32	–27,3	30	26	–27,8	18
D	Energieversorgung	9	+50,0	9	3	x	2
E	Wasserversorgung; Abwasser- und Abfallentsorgung und Beseitigung von Umweltverschmutzungen	3	+50,0	3	1	–50,0	1
F	Baugewerbe	104	–18,8	93	95	–28,0	85
G	Handel; Instandhaltung und Reparatur von Kraftfahrzeugen	302	–19,0	272	373	–2,4	338
H	Verkehr und Lagerei	32	–23,8	28	33	–26,7	30
I	Gastgewerbe	122	–23,3	116	126	–22,7	112
J	Information und Kommunikation	59	+9,3	51	31	–32,6	29
K	Finanz- und Versicherungsdienst- leistungen	37	–39,3	35	79	+19,7	75
L	Grundstücks- und Wohnungswesen	25	–32,4	21	17	–32,0	14
M	Freiberufliche, Wissenschaftliche und Technische Dienstleistungen	128	–40,7	120	105	–29,1	95
N	Sonstige wirtschaftliche Dienst- leistungen	134	–8,8	126	107	–10,1	99
O	Öffentliche Verwaltung; Verteidigung; Sozialversicherung	–	x	–	–	x	–
P	Erziehung und Unterricht	17	–10,5	17	13	+8,3	11
Q	Gesundheits- und Sozialwesen	12	–	11	7	–36,4	6
R	Kunst, Unterhaltung und Erholung	26	–27,8	26	23	–32,4	22
S	Sonstige Dienstleistungen	105	–26,1	101	100	–32,9	92
A – S	Insgesamt	1 148	–22,5	1 060	1 143	–16,8	1 032

Anmerkungen Seite 15

## Noch: 4. Gewerbeanzeigen\*) 2009 nach Wirtschaftszweigen und kreisfreien Städten und Kreisen

Nr. der Klassifi- kation <sup>1)</sup>	Wirtschaftsgliederung	Anmeldung			Abmeldung		
		insgesamt		darunter Neuer- richtung <sup>2)</sup>	insgesamt		darunter Aufgabe <sup>3)</sup>
		Anzahl	Veränderung gegenüber Vorjahr %	Anzahl	Anzahl	Veränderung gegenüber Vorjahr % <sup>2)</sup>	Anzahl
	kreisfreie Stadt Oberhausen						
A	Land- und Forstwirtschaft, Fischerei	2	–	2	1	x	1
B	Bergbau und Gewinnung von Steinen und Erden	1	x	1	–	x	–
C	Verarbeitendes Gewerbe	67	+17,5	44	68	+11,5	41
D	Energieversorgung	20	+11,1	20	3	–	3
E	Wasserversorgung; Abwasser- und Abfallentsorgung und Beseitigung von Umweltverschmutzungen	1	–75,0	1	5	+25,0	5
F	Baugewerbe	224	–1,8	186	245	+10,9	207
G	Handel; Instandhaltung und Reparatur von Kraftfahrzeugen	571	+6,3	473	542	–7,2	467
H	Verkehr und Lagerei	49	+32,4	40	37	–	29
I	Gastgewerbe	207	–2,8	148	229	–5,0	181
J	Information und Kommunikation	85	+6,3	70	77	–7,2	62
K	Finanz- und Versicherungsdienst- leistungen	67	–18,3	52	121	+37,5	106
L	Grundstücks- und Wohnungswesen	43	–6,5	36	25	+19,0	19
M	Freiberufliche, Wissenschaftliche und Technische Dienstleistungen	178	–16,0	154	156	+2,0	131
N	Sonstige wirtschaftliche Dienst- leistungen	221	+12,2	190	202	+27,8	167
O	Öffentliche Verwaltung; Verteidigung; Sozialversicherung	–	x	–	–	x	–
P	Erziehung und Unterricht	17	+6,3	13	12	–29,4	11
Q	Gesundheits- und Sozialwesen	21	–8,7	18	18	+63,6	17
R	Kunst, Unterhaltung und Erholung	39	+2,6	34	36	–2,7	27
S	Sonstige Dienstleistungen	166	–5,7	149	159	–3,6	139
A – S	Insgesamt	1 979	+0,7	1 631	1 936	+2,8	1 613
	kreisfreie Stadt Remscheid						
A	Land- und Forstwirtschaft, Fischerei	–	–100,0	–	1	x	1
B	Bergbau und Gewinnung von Steinen und Erden	–	x	–	–	x	–
C	Verarbeitendes Gewerbe	47	–14,5	26	55	–26,7	33
D	Energieversorgung	9	+200,0	9	1	–	–
E	Wasserversorgung; Abwasser- und Abfallentsorgung und Beseitigung von Umweltverschmutzungen	–	x	–	1	–50,0	1
F	Baugewerbe	79	–3,7	60	64	–33,3	51
G	Handel; Instandhaltung und Reparatur von Kraftfahrzeugen	387	+27,7	313	362	+16,4	297
H	Verkehr und Lagerei	16	–40,7	14	27	–18,2	24
I	Gastgewerbe	85	–6,6	48	100	+9,9	73
J	Information und Kommunikation	36	+12,5	25	33	+32,0	26
K	Finanz- und Versicherungsdienst- leistungen	55	+31,0	49	64	+20,8	51
L	Grundstücks- und Wohnungswesen	13	–18,8	7	11	–52,2	7
M	Freiberufliche, Wissenschaftliche und Technische Dienstleistungen	108	+9,1	89	98	+16,7	80
N	Sonstige wirtschaftliche Dienst- leistungen	101	–1,9	84	95	+8,0	82
O	Öffentliche Verwaltung; Verteidigung; Sozialversicherung	–	x	–	–	x	–
P	Erziehung und Unterricht	9	–35,7	8	5	–50,0	3
Q	Gesundheits- und Sozialwesen	12	–20,0	10	6	–60,0	5
R	Kunst, Unterhaltung und Erholung	18	+5,9	18	14	–12,5	12
S	Sonstige Dienstleistungen	113	+5,6	102	95	–14,4	81
A – S	Insgesamt	1 088	+7,8	862	1 032	–0,2	827

Noch: 4. Gewerbeanzeigen\*) 2009 nach Wirtschaftszweigen und kreisfreien Städten und Kreisen

Nr. der Klassifi- kation <sup>1)</sup>	Wirtschaftsgliederung	Anmeldung			Abmeldung		
		insgesamt		darunter Neuer- richtung <sup>2)</sup>	insgesamt		darunter Aufgabe <sup>3)</sup>
		Anzahl	Veränderung gegenüber Vorjahr %	Anzahl	Anzahl	Veränderung gegenüber Vorjahr % <sup>2)</sup>	Anzahl
		kreisfreie Stadt Solingen					
A	Land- und Forstwirtschaft, Fischerei	6	+50,0	5	1	-66,7	1
B	Bergbau und Gewinnung von Steinen und Erden	—	x	—	—	x	—
C	Verarbeitendes Gewerbe	55	-20,3	47	74	+1,4	67
D	Energieversorgung	19	+58,3	19	—	x	—
E	Wasserversorgung; Abwasser- und Abfallentsorgung und Beseitigung von Umweltverschmutzungen	—	-100,0	—	—	-100,0	—
F	Baugewerbe	107	-7,8	96	84	-13,4	79
G	Handel; Instandhaltung und Reparatur von Kraftfahrzeugen	456	+2,2	425	412	-10,4	395
H	Verkehr und Lagerei	40	-25,9	38	45	-19,6	43
I	Gastgewerbe	110	+22,2	110	101	-2,9	99
J	Information und Kommunikation	55	+17,0	53	48	-14,3	42
K	Finanz- und Versicherungsdienst- leistungen	67	—	59	75	+4,2	70
L	Grundstücks- und Wohnungswesen	24	+4,3	21	16	+45,5	13
M	Freiberufliche, Wissenschaftliche und Technische Dienstleistungen	166	+1,8	148	101	+2,0	85
N	Sonstige wirtschaftliche Dienst- leistungen	164	+15,5	152	100	-13,8	94
O	Öffentliche Verwaltung; Verteidigung; Sozialversicherung	—	x	—	—	x	—
P	Erziehung und Unterricht	15	-21,1	15	8	-33,3	7
Q	Gesundheits- und Sozialwesen	18	-10,0	16	6	-40,0	6
R	Kunst, Unterhaltung und Erholung	29	-21,6	28	22	-18,5	20
S	Sonstige Dienstleistungen	154	+2,7	141	120	+6,2	116
A – S	Insgesamt	1 485	+1,6	1 373	1 213	-7,5	1 137
		kreisfreie Stadt Wuppertal					
A	Land- und Forstwirtschaft, Fischerei	8	+100,0	7	3	+50,0	3
B	Bergbau und Gewinnung von Steinen und Erden	—	x	—	—	x	—
C	Verarbeitendes Gewerbe	83	+29,7	73	111	+12,1	83
D	Energieversorgung	24	+100,0	24	—	-100,0	—
E	Wasserversorgung; Abwasser- und Abfallentsorgung und Beseitigung von Umweltverschmutzungen	1	-50,0	1	1	-66,7	1
F	Baugewerbe	432	-7,9	393	385	-15,2	333
G	Handel; Instandhaltung und Reparatur von Kraftfahrzeugen	891	-6,8	779	926	-3,0	800
H	Verkehr und Lagerei	95	+11,8	88	103	-13,4	97
I	Gastgewerbe	243	-19,5	147	250	-20,4	224
J	Information und Kommunikation	179	+10,5	159	140	-3,4	121
K	Finanz- und Versicherungsdienst- leistungen	138	-4,8	114	142	+1,4	116
L	Grundstücks- und Wohnungswesen	50	-12,3	40	44	-22,8	28
M	Freiberufliche, Wissenschaftliche und Technische Dienstleistungen	376	-13,2	344	305	+17,8	260
N	Sonstige wirtschaftliche Dienst- leistungen	400	+18,3	374	338	+8,3	293
O	Öffentliche Verwaltung; Verteidigung; Sozialversicherung	—	x	—	—	x	—
P	Erziehung und Unterricht	47	-2,1	44	31	+10,7	23
Q	Gesundheits- und Sozialwesen	21	-12,5	20	33	+65,0	28
R	Kunst, Unterhaltung und Erholung	52	-36,6	42	60	+13,2	55
S	Sonstige Dienstleistungen	342	-20,6	306	260	-21,9	210
A – S	Insgesamt	3 382	-6,4	2 955	3 132	-4,9	2 675

Anmerkungen Seite 15

## Noch: 4. Gewerbeanzeigen\*) 2009 nach Wirtschaftszweigen und kreisfreien Städten und Kreisen

Nr. der Klassifi- kation <sup>1)</sup>	Wirtschaftsgliederung	Anmeldung			Abmeldung		
		insgesamt		darunter Neuer- richtung <sup>2)</sup>	insgesamt		darunter Aufgabe <sup>3)</sup>
		Anzahl	Veränderung gegenüber Vorjahr %	Anzahl	Anzahl	Veränderung gegenüber Vorjahr % <sup>2)</sup>	Anzahl
		Kreis Kleve					
A	Land- und Forstwirtschaft, Fischerei	39	+2,6	33	28	-22,2	22
B	Bergbau und Gewinnung von Steinen und Erden	—	x	—	—	-100,0	—
C	Verarbeitendes Gewerbe	93	+13,4	75	89	+1,1	70
D	Energieversorgung	503	+144,2	496	17	+112,5	13
E	Wasserversorgung; Abwasser- und Abfallentsorgung und Beseitigung von Umweltverschmutzungen	3	+50,0	3	4	—	3
F	Baugewerbe	404	-7,6	344	390	+10,2	322
G	Handel; Instandhaltung und Reparatur von Kraftfahrzeugen	987	+11,8	852	931	-1,2	793
H	Verkehr und Lagerei	70	+22,8	60	66	-1,5	56
I	Gastgewerbe	210	+1,9	168	200	-2,0	171
J	Information und Kommunikation	107	+1,9	90	101	-2,9	79
K	Finanz- und Versicherungsdienst- leistungen	152	+13,4	126	186	+46,5	149
L	Grundstücks- und Wohnungswesen	54	-20,6	48	43	-18,9	34
M	Freiberufliche, Wissenschaftliche und Technische Dienstleistungen	226	-8,5	188	212	+9,8	164
N	Sonstige wirtschaftliche Dienst- leistungen	383	+23,2	324	343	+16,7	290
O	Öffentliche Verwaltung; Verteidigung; Sozialversicherung	—	x	—	—	x	—
P	Erziehung und Unterricht	39	-11,4	35	31	-20,5	27
Q	Gesundheits- und Sozialwesen	45	+40,6	43	37	+94,7	35
R	Kunst, Unterhaltung und Erholung	49	-2,0	41	44	+25,7	37
S	Sonstige Dienstleistungen	388	+16,2	358	294	—	260
A – S	Insgesamt	3 752	+15,9	3 284	3 016	+5,4	2 525
		Kreis Mettmann					
A	Land- und Forstwirtschaft, Fischerei	21	-8,7	19	23	+43,8	17
B	Bergbau und Gewinnung von Steinen und Erden	—	x	—	—	-100,0	—
C	Verarbeitendes Gewerbe	263	+31,5	203	252	-8,4	186
D	Energieversorgung	116	+61,1	113	7	-46,2	5
E	Wasserversorgung; Abwasser- und Abfallentsorgung und Beseitigung von Umweltverschmutzungen	2	-87,5	2	8	+33,3	5
F	Baugewerbe	465	-8,1	389	486	-1,0	401
G	Handel; Instandhaltung und Reparatur von Kraftfahrzeugen	1 405	+1,1	1 125	1 419	-13,1	1 163
H	Verkehr und Lagerei	157	-7,6	133	163	-21,6	137
I	Gastgewerbe	318	+2,6	226	344	-6,3	260
J	Information und Kommunikation	247	+2,9	186	214	-13,0	165
K	Finanz- und Versicherungsdienst- leistungen	239	-2,0	188	299	-6,0	236
L	Grundstücks- und Wohnungswesen	127	+14,4	85	113	-17,5	84
M	Freiberufliche, Wissenschaftliche und Technische Dienstleistungen	664	+16,7	544	517	-10,4	424
N	Sonstige wirtschaftliche Dienst- leistungen	618	+3,9	510	536	-7,1	451
O	Öffentliche Verwaltung; Verteidigung; Sozialversicherung	—	x	—	—	x	—
P	Erziehung und Unterricht	81	-4,7	70	59	+3,5	48
Q	Gesundheits- und Sozialwesen	65	-15,6	50	48	-32,4	41
R	Kunst, Unterhaltung und Erholung	82	-4,7	70	64	-52,6	52
S	Sonstige Dienstleistungen	518	-4,8	450	412	-11,4	347
A – S	Insgesamt	5 388	+2,9	4 363	4 964	-11,3	4 022

## Noch: 4. Gewerbeanzeigen\*) 2009 nach Wirtschaftszweigen und kreisfreien Städten und Kreisen

Nr. der Klassifi- kation <sup>1)</sup>	Wirtschaftsgliederung	Anmeldung			Abmeldung		
		insgesamt		darunter Neuer- richtung <sup>2)</sup>	insgesamt		darunter Aufgabe <sup>3)</sup>
		Anzahl	Veränderung gegenüber Vorjahr %	Anzahl	Anzahl	Veränderung gegenüber Vorjahr % <sup>2)</sup>	Anzahl
		Rhein-Kreis Neuss					
A	Land- und Forstwirtschaft, Fischerei	8	–27,3	6	9	+28,6	7
B	Bergbau und Gewinnung von Steinen und Erden	1	x	1	–	x	–
C	Verarbeitendes Gewerbe	138	–12,7	114	125	–9,4	95
D	Energieversorgung	139	–2,8	139	5	–16,7	5
E	Wasserversorgung; Abwasser- und Abfallentsorgung und Beseitigung von Umweltverschmutzungen	10	–9,1	7	6	–33,3	4
F	Baugewerbe	388	+3,5	292	306	–44,2	241
G	Handel; Instandhaltung und Reparatur von Kraftfahrzeugen	1 282	+0,9	1 020	1 281	–5,0	1 005
H	Verkehr und Lagerei	125	–17,2	100	147	–5,8	119
I	Gastgewerbe	325	+19,5	192	329	+14,2	209
J	Information und Kommunikation	218	+11,8	169	165	+5,8	127
K	Finanz- und Versicherungsdienst- leistungen	219	+15,9	166	285	+22,8	214
L	Grundstücks- und Wohnungswesen	124	+24,0	91	81	–24,3	57
M	Freiberufliche, Wissenschaftliche und Technische Dienstleistungen	605	+25,3	491	419	+0,5	326
N	Sonstige wirtschaftliche Dienst- leistungen	525	+18,5	443	445	+2,8	355
O	Öffentliche Verwaltung; Verteidigung; Sozialversicherung	–	x	–	–	x	–
P	Erziehung und Unterricht	63	+3,3	61	48	+33,3	41
Q	Gesundheits- und Sozialwesen	51	–13,6	43	33	+22,2	29
R	Kunst, Unterhaltung und Erholung	83	+18,6	56	59	–	44
S	Sonstige Dienstleistungen	513	+3,6	447	371	–1,6	314
A – S	Insgesamt	4 817	+7,4	3 838	4 114	–5,3	3 192
		Kreis Viersen					
A	Land- und Forstwirtschaft, Fischerei	10	–54,5	10	14	–12,5	12
B	Bergbau und Gewinnung von Steinen und Erden	1	x	1	–	–100,0	–
C	Verarbeitendes Gewerbe	114	+18,8	89	102	+30,8	86
D	Energieversorgung	252	+117,2	251	10	–	9
E	Wasserversorgung; Abwasser- und Abfallentsorgung und Beseitigung von Umweltverschmutzungen	3	–25,0	1	5	+25,0	4
F	Baugewerbe	317	–1,9	261	283	+4,4	228
G	Handel; Instandhaltung und Reparatur von Kraftfahrzeugen	977	+3,7	824	959	+1,5	816
H	Verkehr und Lagerei	93	+4,5	73	79	–34,2	69
I	Gastgewerbe	223	–7,1	202	225	–7,4	211
J	Information und Kommunikation	134	–	109	126	+5,0	102
K	Finanz- und Versicherungsdienst- leistungen	148	+12,1	117	195	+23,4	165
L	Grundstücks- und Wohnungswesen	50	–25,4	41	51	+8,5	39
M	Freiberufliche, Wissenschaftliche und Technische Dienstleistungen	349	+20,3	288	285	+2,5	227
N	Sonstige wirtschaftliche Dienst- leistungen	450	+38,5	400	340	+4,3	286
O	Öffentliche Verwaltung; Verteidigung; Sozialversicherung	–	x	–	–	x	–
P	Erziehung und Unterricht	42	–12,5	38	36	–	28
Q	Gesundheits- und Sozialwesen	38	–2,6	34	26	–25,7	19
R	Kunst, Unterhaltung und Erholung	59	–4,8	53	48	–	43
S	Sonstige Dienstleistungen	404	–4,9	366	267	–	238
A – S	Insgesamt	3 664	+9,2	3 158	3 051	+1,6	2 582

Anmerkungen Seite 15

## Noch: 4. Gewerbeanzeigen\*) 2009 nach Wirtschaftszweigen und kreisfreien Städten und Kreisen

Nr. der Klassifi- kation <sup>1)</sup>	Wirtschaftsgliederung	Anmeldung			Abmeldung		
		insgesamt		darunter Neuer- richtung <sup>2)</sup>	insgesamt		darunter Aufgabe <sup>3)</sup>
		Anzahl	Veränderung gegenüber Vorjahr %	Anzahl	Anzahl	Veränderung gegenüber Vorjahr % <sup>2)</sup>	Anzahl
		Kreis Wesel					
A	Land- und Forstwirtschaft, Fischerei	30	+50,0	24	20	+122,2	16
B	Bergbau und Gewinnung von Steinen und Erden	—	—100,0	—	—	x	—
C	Verarbeitendes Gewerbe	150	+11,9	118	138	+2,2	105
D	Energieversorgung	262	+77,0	258	12	—29,4	8
E	Wasserversorgung; Abwasser- und Abfallentsorgung und Beseitigung von Umweltverschmutzungen	12	+33,3	8	6	+100,0	5
F	Baugewerbe	431	+12,8	349	432	—	359
G	Handel; Instandhaltung und Reparatur von Kraftfahrzeugen	1 182	—2,6	982	1 353	—2,2	1 124
H	Verkehr und Lagerei	84	—13,4	70	94	—19,0	87
I	Gastgewerbe	332	+7,4	215	339	—2,3	272
J	Information und Kommunikation	161	+0,6	131	126	—7,4	102
K	Finanz- und Versicherungsdienst- leistungen	201	—19,9	142	254	—12,7	202
L	Grundstücks- und Wohnungswesen	89	—6,3	70	66	—15,4	45
M	Freiberufliche, Wissenschaftliche und Technische Dienstleistungen	388	+3,2	334	296	—16,9	237
N	Sonstige wirtschaftliche Dienst- leistungen	412	+10,5	356	416	+18,9	339
O	Öffentliche Verwaltung; Verteidigung; Sozialversicherung	—	x	—	—	x	—
P	Erziehung und Unterricht	53	—19,7	44	44	—2,2	37
Q	Gesundheits- und Sozialwesen	74	+8,8	64	61	+17,3	54
R	Kunst, Unterhaltung und Erholung	67	—19,3	47	151	+79,8	139
S	Sonstige Dienstleistungen	489	+6,1	429	392	+15,0	335
A – S	Insgesamt	4 417	+4,0	3 641	4 200	+0,6	3 466
		Regierungsbezirk Düsseldorf					
A	Land- und Forstwirtschaft, Fischerei	155	—5,5	133	117	+4,5	94
B	Bergbau und Gewinnung von Steinen und Erden	4	+100,0	4	6	—25,0	3
C	Verarbeitendes Gewerbe	1 689	+11,0	1 352	1 590	—1,3	1 218
D	Energieversorgung	1 633	+74,7	1 612	79	—10,2	56
E	Wasserversorgung; Abwasser- und Abfallentsorgung und Beseitigung von Umweltverschmutzungen	67	—33,0	54	85	—2,3	70
F	Baugewerbe	5 965	—2,0	5 240	5 338	—9,7	4 593
G	Handel; Instandhaltung und Reparatur von Kraftfahrzeugen	14 496	—0,1	12 295	14 699	—3,7	12 426
H	Verkehr und Lagerei	1 467	—7,8	1 278	1 571	—14,0	1 371
I	Gastgewerbe	4 505	+2,3	3 656	4 618	—2,3	3 950
J	Information und Kommunikation	2 384	+0,6	2 004	2 057	—3,5	1 660
K	Finanz- und Versicherungsdienst- leistungen	2 305	+5,2	1 838	2 877	+17,6	2 360
L	Grundstücks- und Wohnungswesen	1 197	—11,0	915	1 033	—3,2	724
M	Freiberufliche, Wissenschaftliche und Technische Dienstleistungen	5 883	+1,3	5 093	4 738	+0,9	3 947
N	Sonstige wirtschaftliche Dienst- leistungen	6 338	+10,5	5 588	5 639	+7,7	4 827
O	Öffentliche Verwaltung; Verteidigung; Sozialversicherung	—	x	—	—	x	—
P	Erziehung und Unterricht	659	—4,8	592	481	+0,8	400
Q	Gesundheits- und Sozialwesen	564	—0,4	506	438	+0,9	385
R	Kunst, Unterhaltung und Erholung	850	—5,6	721	814	—3,8	705
S	Sonstige Dienstleistungen	5 440	—3,0	4 873	4 327	—3,5	3 765
A – S	Insgesamt	55 601	+2,0	47 754	50 507	—1,8	42 554

Noch: 4. Gewerbeanzeigen\*) 2009 nach Wirtschaftszweigen und kreisfreien Städten und Kreisen

Nr. der Klassifi- kation <sup>1)</sup>	Wirtschaftsgliederung	Anmeldung			Abmeldung		
		insgesamt		darunter Neuer- richtung <sup>2)</sup>	insgesamt		darunter Aufgabe <sup>3)</sup>
		Anzahl	Veränderung gegenüber Vorjahr %	Anzahl	Anzahl	Veränderung gegenüber Vorjahr % <sup>2)</sup>	Anzahl
		kreisfreie Stadt Aachen					
A	Land- und Forstwirtschaft, Fischerei	5	-16,7	5	1	-80,0	1
B	Bergbau und Gewinnung von Steinen und Erden	—	-100,0	—	—	x	—
C	Verarbeitendes Gewerbe	55	+10,0	44	77	+42,6	59
D	Energieversorgung	31	+34,8	31	1	x	—
E	Wasserversorgung; Abwasser- und Abfallentsorgung und Beseitigung von Umweltverschmutzungen	3	-40,0	3	3	—	3
F	Baugewerbe	167	—	139	143	-28,1	117
G	Handel; Instandhaltung und Reparatur von Kraftfahrzeugen	642	-6,8	533	711	+9,9	588
H	Verkehr und Lagerei	39	-20,4	31	60	-9,1	46
I	Gastgewerbe	198	+0,5	97	230	+7,5	154
J	Information und Kommunikation	191	+4,4	153	174	+46,2	131
K	Finanz- und Versicherungsdienst- leistungen	102	-35,4	82	91	-22,9	67
L	Grundstücks- und Wohnungswesen	62	+3,3	53	43	+4,9	24
M	Freiberufliche, Wissenschaftliche und Technische Dienstleistungen	337	-2,0	316	296	+28,1	224
N	Sonstige wirtschaftliche Dienst- leistungen	306	+29,7	275	254	+27,0	206
O	Öffentliche Verwaltung; Verteidigung; Sozialversicherung	—	x	—	—	x	—
P	Erziehung und Unterricht	22	-4,3	17	13	-23,5	13
Q	Gesundheits- und Sozialwesen	17	+13,3	14	10	—	6
R	Kunst, Unterhaltung und Erholung	36	-12,2	31	34	+17,2	22
S	Sonstige Dienstleistungen	150	-28,9	121	149	-18,6	116
A – S	Insgesamt	2 363	-3,9	1 945	2 290	+7,2	1 777
		kreisfreie Stadt Bonn					
A	Land- und Forstwirtschaft, Fischerei	2	—	2	1	—	1
B	Bergbau und Gewinnung von Steinen und Erden	—	x	—	—	x	—
C	Verarbeitendes Gewerbe	45	-28,6	34	44	—	32
D	Energieversorgung	35	+105,9	35	1	—	—
E	Wasserversorgung; Abwasser- und Abfallentsorgung und Beseitigung von Umweltverschmutzungen	—	-100,0	—	1	x	1
F	Baugewerbe	316	+10,5	285	247	+2,9	215
G	Handel; Instandhaltung und Reparatur von Kraftfahrzeugen	733	+0,7	633	719	-1,4	593
H	Verkehr und Lagerei	107	-10,1	95	94	-19,7	83
I	Gastgewerbe	211	-9,4	144	239	+1,3	168
J	Information und Kommunikation	259	+0,4	214	199	+1,0	153
K	Finanz- und Versicherungsdienst- leistungen	94	-30,4	79	190	+42,9	158
L	Grundstücks- und Wohnungswesen	80	+3,9	66	41	-37,9	31
M	Freiberufliche, Wissenschaftliche und Technische Dienstleistungen	448	+0,4	403	324	-5,3	269
N	Sonstige wirtschaftliche Dienst- leistungen	419	-3,0	379	371	-0,5	322
O	Öffentliche Verwaltung; Verteidigung; Sozialversicherung	—	x	—	—	x	—
P	Erziehung und Unterricht	53	+1,9	50	31	-26,2	26
Q	Gesundheits- und Sozialwesen	33	+22,2	31	25	+4,2	22
R	Kunst, Unterhaltung und Erholung	56	+12,0	54	44	-6,4	39
S	Sonstige Dienstleistungen	345	-15,6	325	242	-16,8	215
A – S	Insgesamt	3 236	-3,0	2 829	2 813	-2,4	2 328

Anmerkungen Seite 15



## Noch: 4. Gewerbeanzeigen\*) 2009 nach Wirtschaftszweigen und kreisfreien Städten und Kreisen

Nr. der Klassifi- kation <sup>1)</sup>	Wirtschaftsgliederung	Anmeldung			Abmeldung		
		insgesamt		darunter Neuer- richtung <sup>2)</sup>	insgesamt		darunter Aufgabe <sup>3)</sup>
		Anzahl	Veränderung gegenüber Vorjahr %	Anzahl	Anzahl	Veränderung gegenüber Vorjahr % <sup>2)</sup>	Anzahl
		kreisfreie Stadt Köln					
A	Land- und Forstwirtschaft, Fischerei	13	+333,3	13	2	x	2
B	Bergbau und Gewinnung von Steinen und Erden	—	x	—	—	x	—
C	Verarbeitendes Gewerbe	225	+5,1	194	170	−11,9	140
D	Energieversorgung	102	+96,2	101	4	−60,0	4
E	Wasserversorgung; Abwasser- und Abfallentsorgung und Beseitigung von Umweltverschmutzungen	4	−63,6	3	13	+30,0	9
F	Baugewerbe	1 350	+5,9	1 222	969	+12,9	852
G	Handel; Instandhaltung und Reparatur von Kraftfahrzeugen	2 710	+1,0	2 306	2 458	−4,6	2 027
H	Verkehr und Lagerei	390	−5,3	365	393	−12,1	353
I	Gastgewerbe	1 150	+2,8	265	1 174	−3,1	284
J	Information und Kommunikation	873	−1,1	740	629	+0,5	517
K	Finanz- und Versicherungsdienst- leistungen	482	−8,9	390	405	−9,0	324
L	Grundstücks- und Wohnungswesen	362	+32,6	211	140	−10,8	115
M	Freiberufliche, Wissenschaftliche und Technische Dienstleistungen	2 404	+4,9	2 178	1 583	−4,9	1 406
N	Sonstige wirtschaftliche Dienst- leistungen	1 812	+33,3	1 561	1 246	+17,3	1 113
O	Öffentliche Verwaltung; Verteidigung; Sozialversicherung	—	x	—	—	x	—
P	Erziehung und Unterricht	167	−11,2	150	94	−21,0	85
Q	Gesundheits- und Sozialwesen	46	−43,9	43	50	−32,4	43
R	Kunst, Unterhaltung und Erholung	595	+49,5	334	537	+91,8	310
S	Sonstige Dienstleistungen	1 491	+10,5	1 371	1 035	+8,3	938
A – S	Insgesamt	14 176	+8,0	11 447	10 902	+2,0	8 522
		kreisfreie Stadt Leverkusen					
A	Land- und Forstwirtschaft, Fischerei	—	x	—	3	+200,0	3
B	Bergbau und Gewinnung von Steinen und Erden	—	x	—	—	x	—
C	Verarbeitendes Gewerbe	35	+20,7	28	31	−31,1	25
D	Energieversorgung	22	+83,3	21	2	+100,0	1
E	Wasserversorgung; Abwasser- und Abfallentsorgung und Beseitigung von Umweltverschmutzungen	3	+200,0	3	1	—	1
F	Baugewerbe	129	+26,5	106	73	−9,9	67
G	Handel; Instandhaltung und Reparatur von Kraftfahrzeugen	345	+4,2	304	301	—	267
H	Verkehr und Lagerei	59	−11,9	56	63	+8,6	53
I	Gastgewerbe	105	−4,5	102	131	+8,3	125
J	Information und Kommunikation	54	−12,9	49	62	−4,6	51
K	Finanz- und Versicherungsdienst- leistungen	65	−19,8	54	48	−35,1	36
L	Grundstücks- und Wohnungswesen	26	+73,3	19	16	—	14
M	Freiberufliche, Wissenschaftliche und Technische Dienstleistungen	141	+23,7	122	125	+15,7	105
N	Sonstige wirtschaftliche Dienst- leistungen	169	+8,3	155	122	−0,8	106
O	Öffentliche Verwaltung; Verteidigung; Sozialversicherung	—	x	—	—	x	—
P	Erziehung und Unterricht	17	−5,6	16	11	−26,7	10
Q	Gesundheits- und Sozialwesen	21	+10,5	18	13	+8,3	12
R	Kunst, Unterhaltung und Erholung	25	−3,8	21	20	+17,6	19
S	Sonstige Dienstleistungen	155	+4,0	151	118	+22,9	112
A – S	Insgesamt	1 371	+6,1	1 225	1 140	+0,4	1 007

## Noch: 4. Gewerbeanzeigen\*) 2009 nach Wirtschaftszweigen und kreisfreien Städten und Kreisen

Nr. der Klassifi- kation <sup>1)</sup>	Wirtschaftsgliederung	Anmeldung			Abmeldung		
		insgesamt		darunter Neuer- richtung <sup>2)</sup>	insgesamt		darunter Aufgabe <sup>3)</sup>
		Anzahl	Veränderung gegenüber Vorjahr %	Anzahl	Anzahl	Veränderung gegenüber Vorjahr % <sup>2)</sup>	Anzahl
		Kreis Aachen					
A	Land- und Forstwirtschaft, Fischerei	13	+62,5	11	9	+50,0	7
B	Bergbau und Gewinnung von Steinen und Erden	—	x	—	—	−100,0	—
C	Verarbeitendes Gewerbe	90	+8,4	56	80	+17,6	56
D	Energieversorgung	224	+111,3	223	5	−28,6	3
E	Wasserversorgung; Abwasser- und Abfallentsorgung und Beseitigung von Umweltverschmutzungen	3	−50,0	3	4	−50,0	4
F	Baugewerbe	259	−14,8	213	252	−19,2	212
G	Handel; Instandhaltung und Reparatur von Kraftfahrzeugen	838	−2,2	700	859	+0,8	738
H	Verkehr und Lagerei	72	−5,3	62	73	−6,4	63
I	Gastgewerbe	210	+7,1	148	214	+3,9	171
J	Information und Kommunikation	101	−26,3	79	130	+10,2	94
K	Finanz- und Versicherungsdienst- leistungen	138	−28,5	101	156	+17,3	116
L	Grundstücks- und Wohnungswesen	36	−16,3	24	37	+19,4	28
M	Freiberufliche, Wissenschaftliche und Technische Dienstleistungen	254	−0,4	207	204	+14,6	157
N	Sonstige wirtschaftliche Dienst- leistungen	346	+50,4	285	264	+14,8	206
O	Öffentliche Verwaltung; Verteidigung; Sozialversicherung	—	x	—	—	x	—
P	Erziehung und Unterricht	43	+13,2	39	27	+22,7	21
Q	Gesundheits- und Sozialwesen	26	−33,3	23	18	−18,2	17
R	Kunst, Unterhaltung und Erholung	51	−15,0	43	43	−14,0	38
S	Sonstige Dienstleistungen	287	−12,2	254	244	+0,8	208
A – S	Insgesamt	2 991	+1,1	2 471	2 619	+2,1	2 139
		Kreis Düren					
A	Land- und Forstwirtschaft, Fischerei	15	—	12	10	—	8
B	Bergbau und Gewinnung von Steinen und Erden	—	x	—	—	−100,0	—
C	Verarbeitendes Gewerbe	81	−2,4	58	72	−4,0	56
D	Energieversorgung	215	+48,3	210	15	+200,0	7
E	Wasserversorgung; Abwasser- und Abfallentsorgung und Beseitigung von Umweltverschmutzungen	4	−20,0	3	5	−16,7	5
F	Baugewerbe	312	+26,8	256	231	−16,3	188
G	Handel; Instandhaltung und Reparatur von Kraftfahrzeugen	737	+8,4	615	719	−1,8	588
H	Verkehr und Lagerei	88	+14,3	82	84	+9,1	69
I	Gastgewerbe	172	+4,2	76	221	+21,4	130
J	Information und Kommunikation	83	−1,2	64	78	−2,5	58
K	Finanz- und Versicherungsdienst- leistungen	136	−15,5	103	116	−20,0	83
L	Grundstücks- und Wohnungswesen	45	+32,4	34	29	+7,4	19
M	Freiberufliche, Wissenschaftliche und Technische Dienstleistungen	203	+27,7	170	133	−11,9	108
N	Sonstige wirtschaftliche Dienst- leistungen	236	−5,6	217	221	−7,9	198
O	Öffentliche Verwaltung; Verteidigung; Sozialversicherung	—	x	—	—	x	—
P	Erziehung und Unterricht	14	−48,1	11	17	−15,0	13
Q	Gesundheits- und Sozialwesen	29	−6,5	23	25	−3,8	23
R	Kunst, Unterhaltung und Erholung	52	+48,6	40	35	+34,6	24
S	Sonstige Dienstleistungen	240	−5,1	214	188	+3,3	162
A – S	Insgesamt	2 662	+8,7	2 188	2 199	−2,7	1 739

Anmerkungen Seite 15

## Noch: 4. Gewerbeanzeigen\*) 2009 nach Wirtschaftszweigen und kreisfreien Städten und Kreisen

Nr. der Klassifi- kation <sup>1)</sup>	Wirtschaftsgliederung	Anmeldung			Abmeldung		
		insgesamt		darunter Neuer- richtung <sup>2)</sup>	insgesamt		darunter Aufgabe <sup>3)</sup>
		Anzahl	Veränderung gegenüber Vorjahr %	Anzahl	Anzahl	Veränderung gegenüber Vorjahr % <sup>2)</sup>	Anzahl
		Rhein-Erft-Kreis					
A	Land- und Forstwirtschaft, Fischerei	10	+25,0	10	7	+16,7	6
B	Bergbau und Gewinnung von Steinen und Erden	–	x	–	–	x	–
C	Verarbeitendes Gewerbe	107	–8,5	81	117	+30,0	93
D	Energieversorgung	119	+30,8	115	6	–14,3	5
E	Wasserversorgung; Abwasser- und Abfallentsorgung und Beseitigung von Umweltverschmutzungen	15	+114,3	8	11	–8,3	5
F	Baugewerbe	519	+2,8	424	447	+8,2	369
G	Handel; Instandhaltung und Reparatur von Kraftfahrzeugen	1 264	–1,3	994	1 218	–11,1	993
H	Verkehr und Lagerei	162	+2,5	136	184	–9,4	153
I	Gastgewerbe	329	+1,5	219	323	+0,3	232
J	Information und Kommunikation	195	–24,7	157	205	–10,9	156
K	Finanz- und Versicherungsdienst- leistungen	289	+2,8	216	220	–20,3	163
L	Grundstücks- und Wohnungswesen	96	+12,9	82	60	–10,4	46
M	Freiberufliche, Wissenschaftliche und Technische Dienstleistungen	582	+8,8	465	494	+7,6	399
N	Sonstige wirtschaftliche Dienst- leistungen	645	+21,7	556	505	+6,1	410
O	Öffentliche Verwaltung; Verteidigung; Sozialversicherung	–	x	–	–	x	–
P	Erziehung und Unterricht	67	–10,7	58	43	+10,3	35
Q	Gesundheits- und Sozialwesen	52	+8,3	41	50	+4,2	41
R	Kunst, Unterhaltung und Erholung	86	+1,2	70	87	+22,5	63
S	Sonstige Dienstleistungen	519	–0,8	447	374	–11,6	319
A – S	Insgesamt	5 056	+2,9	4 079	4 351	–3,6	3 488
		Kreis Euskirchen					
A	Land- und Forstwirtschaft, Fischerei	16	–15,8	14	19	+11,8	17
B	Bergbau und Gewinnung von Steinen und Erden	–	–100,0	–	1	x	1
C	Verarbeitendes Gewerbe	58	+41,5	37	56	+12,0	40
D	Energieversorgung	152	+5,6	151	12	+20,0	8
E	Wasserversorgung; Abwasser- und Abfallentsorgung und Beseitigung von Umweltverschmutzungen	6	+50,0	5	2	–33,3	2
F	Baugewerbe	281	+14,2	233	253	–0,4	204
G	Handel; Instandhaltung und Reparatur von Kraftfahrzeugen	473	–10,1	378	483	–13,8	390
H	Verkehr und Lagerei	60	–17,8	51	67	–4,3	53
I	Gastgewerbe	124	–3,9	81	126	–19,2	94
J	Information und Kommunikation	79	+8,2	62	57	–	47
K	Finanz- und Versicherungsdienst- leistungen	93	–6,1	74	86	–4,4	68
L	Grundstücks- und Wohnungswesen	22	–33,3	19	41	+41,4	32
M	Freiberufliche, Wissenschaftliche und Technische Dienstleistungen	173	+10,2	148	131	+9,2	100
N	Sonstige wirtschaftliche Dienst- leistungen	237	+11,3	199	216	+18,0	177
O	Öffentliche Verwaltung; Verteidigung; Sozialversicherung	–	x	–	–	x	–
P	Erziehung und Unterricht	28	–9,7	19	15	–37,5	9
Q	Gesundheits- und Sozialwesen	31	+19,2	27	21	–	16
R	Kunst, Unterhaltung und Erholung	38	+11,8	32	25	+25,0	22
S	Sonstige Dienstleistungen	222	+12,7	196	154	+0,7	123
A – S	Insgesamt	2 093	+2,2	1 726	1 765	–2,9	1 403

## Noch: 4. Gewerbeanzeigen\*) 2009 nach Wirtschaftszweigen und kreisfreien Städten und Kreisen

Nr. der Klassifi- kation <sup>1)</sup>	Wirtschaftsgliederung	Anmeldung			Abmeldung		
		insgesamt		darunter Neuer- richtung <sup>2)</sup>	insgesamt		darunter Aufgabe <sup>3)</sup>
		Anzahl	Veränderung gegenüber Vorjahr %	Anzahl	Anzahl	Veränderung gegenüber Vorjahr % <sup>2)</sup>	Anzahl
		Kreis Heinsberg					
A	Land- und Forstwirtschaft, Fischerei	11	−31,3	9	11	−8,3	9
B	Bergbau und Gewinnung von Steinen und Erden	1	−66,7	1	1	−50,0	–
C	Verarbeitendes Gewerbe	74	+1,4	56	82	+28,1	60
D	Energieversorgung	477	+61,7	461	34	+21,4	16
E	Wasserversorgung; Abwasser- und Abfallentsorgung und Beseitigung von Umweltverschmutzungen	3	–	2	3	+50,0	3
F	Baugewerbe	267	−10,7	210	289	−0,7	233
G	Handel; Instandhaltung und Reparatur von Kraftfahrzeugen	671	−10,9	548	711	−14,2	568
H	Verkehr und Lagerei	64	−22,9	51	77	−23,0	62
I	Gastgewerbe	131	−7,7	88	131	−21,1	98
J	Information und Kommunikation	85	+10,4	70	81	+12,5	63
K	Finanz- und Versicherungsdienst- leistungen	105	−11,8	81	94	−24,8	69
L	Grundstücks- und Wohnungswesen	49	−9,3	40	40	+37,9	31
M	Freiberufliche, Wissenschaftliche und Technische Dienstleistungen	253	+16,6	209	211	+12,2	162
N	Sonstige wirtschaftliche Dienst- leistungen	257	+1,2	218	240	+5,7	199
O	Öffentliche Verwaltung; Verteidigung; Sozialversicherung	–	x	–	–	x	–
P	Erziehung und Unterricht	35	+34,6	27	21	+5,0	11
Q	Gesundheits- und Sozialwesen	35	+2,9	29	28	+3,7	26
R	Kunst, Unterhaltung und Erholung	48	–	43	39	−20,4	29
S	Sonstige Dienstleistungen	274	−5,5	245	195	−5,3	155
A – S	Insgesamt	2 840	+1,9	2 388	2 288	−6,1	1 794
		Oberbergischer Kreis					
A	Land- und Forstwirtschaft, Fischerei	29	+20,8	26	23	−20,7	19
B	Bergbau und Gewinnung von Steinen und Erden	–	x	–	–	x	–
C	Verarbeitendes Gewerbe	85	+1,2	57	99	+22,2	71
D	Energieversorgung	115	+59,7	112	8	+300,0	5
E	Wasserversorgung; Abwasser- und Abfallentsorgung und Beseitigung von Umweltverschmutzungen	3	−50,0	2	–	−100,0	–
F	Baugewerbe	224	+12,0	184	204	−4,2	159
G	Handel; Instandhaltung und Reparatur von Kraftfahrzeugen	785	+21,1	652	761	+3,0	598
H	Verkehr und Lagerei	58	−7,9	53	78	+5,4	66
I	Gastgewerbe	124	−8,1	74	130	−22,6	92
J	Information und Kommunikation	110	+23,6	95	94	+25,3	70
K	Finanz- und Versicherungsdienst- leistungen	134	−16,3	116	134	−25,1	107
L	Grundstücks- und Wohnungswesen	29	−9,4	21	30	+100,0	22
M	Freiberufliche, Wissenschaftliche und Technische Dienstleistungen	223	−3,0	196	190	+7,3	161
N	Sonstige wirtschaftliche Dienst- leistungen	291	+14,1	256	273	+39,3	227
O	Öffentliche Verwaltung; Verteidigung; Sozialversicherung	–	x	–	–	x	–
P	Erziehung und Unterricht	41	+7,9	36	33	+37,5	28
Q	Gesundheits- und Sozialwesen	44	+15,8	44	20	−31,0	18
R	Kunst, Unterhaltung und Erholung	50	+16,3	43	34	+70,0	20
S	Sonstige Dienstleistungen	268	−9,2	235	275	+47,8	238
A – S	Insgesamt	2 613	+8,3	2 202	2 386	+7,9	1 901

Anmerkungen Seite 15

## Noch: 4. Gewerbeanzeigen\*) 2009 nach Wirtschaftszweigen und kreisfreien Städten und Kreisen

Nr. der Klassifi- kation <sup>1)</sup>	Wirtschaftsgliederung	Anmeldung			Abmeldung		
		insgesamt		darunter Neuer- richtung <sup>2)</sup>	insgesamt		darunter Aufgabe <sup>3)</sup>
		Anzahl	Veränderung gegenüber Vorjahr %	Anzahl	Anzahl	Veränderung gegenüber Vorjahr % <sup>2)</sup>	Anzahl
		Rheinisch-Bergischer Kreis					
A	Land- und Forstwirtschaft, Fischerei	26	+30,0	26	24	–	22
B	Bergbau und Gewinnung von Steinen und Erden	–	x	–	–	x	–
C	Verarbeitendes Gewerbe	87	–3,3	66	94	+23,7	65
D	Energieversorgung	107	+91,1	107	5	–37,5	4
E	Wasserversorgung; Abwasser- und Abfallentsorgung und Beseitigung von Umweltverschmutzungen	8	+300,0	4	6	+200,0	4
F	Baugewerbe	298	+8,4	236	254	+4,5	203
G	Handel; Instandhaltung und Reparatur von Kraftfahrzeugen	691	+2,1	578	696	–9,8	584
H	Verkehr und Lagerei	65	–23,5	51	76	–10,6	65
I	Gastgewerbe	158	+6,0	111	160	–10,1	134
J	Information und Kommunikation	162	+45,9	122	113	–22,1	97
K	Finanz- und Versicherungsdienst- leistungen	154	–0,6	108	154	–23,4	113
L	Grundstücks- und Wohnungswesen	55	–33,7	43	54	–16,9	37
M	Freiberufliche, Wissenschaftliche und Technische Dienstleistungen	370	–0,8	323	326	+11,6	267
N	Sonstige wirtschaftliche Dienst- leistungen	373	+19,2	300	339	+14,5	278
O	Öffentliche Verwaltung; Verteidigung; Sozialversicherung	–	x	–	–	x	–
P	Erziehung und Unterricht	41	–22,6	36	21	–38,2	18
Q	Gesundheits- und Sozialwesen	53	+3,9	51	42	+75,0	35
R	Kunst, Unterhaltung und Erholung	46	–2,1	38	46	+35,3	29
S	Sonstige Dienstleistungen	341	+4,0	304	237	–8,1	192
A – S	Insgesamt	3 035	+5,8	2 504	2 647	–3,3	2 147
		Rhein-Sieg-Kreis					
A	Land- und Forstwirtschaft, Fischerei	37	+23,3	33	25	–10,7	20
B	Bergbau und Gewinnung von Steinen und Erden	–	–100,0	–	1	x	1
C	Verarbeitendes Gewerbe	171	+11,0	133	160	+4,6	110
D	Energieversorgung	285	+58,3	279	17	+88,9	14
E	Wasserversorgung; Abwasser- und Abfallentsorgung und Beseitigung von Umweltverschmutzungen	9	–10,0	6	4	–66,7	3
F	Baugewerbe	651	+11,7	528	511	–18,4	398
G	Handel; Instandhaltung und Reparatur von Kraftfahrzeugen	1 471	+3,2	1 197	1 532	–2,9	1 195
H	Verkehr und Lagerei	191	+7,3	157	196	+6,5	163
I	Gastgewerbe	342	+10,0	232	341	–9,5	250
J	Information und Kommunikation	267	+0,4	205	258	–3,4	189
K	Finanz- und Versicherungsdienst- leistungen	264	+10,0	192	426	+61,4	355
L	Grundstücks- und Wohnungswesen	126	+17,8	100	101	+3,1	69
M	Freiberufliche, Wissenschaftliche und Technische Dienstleistungen	701	+0,9	568	621	+8,2	471
N	Sonstige wirtschaftliche Dienst- leistungen	798	+20,9	680	712	+21,5	570
O	Öffentliche Verwaltung; Verteidigung; Sozialversicherung	–	x	–	–	x	–
P	Erziehung und Unterricht	96	–2,0	75	63	+14,5	49
Q	Gesundheits- und Sozialwesen	92	–1,1	84	70	–6,7	57
R	Kunst, Unterhaltung und Erholung	114	+15,2	101	91	+7,1	79
S	Sonstige Dienstleistungen	651	–5,8	572	555	+8,8	459
A – S	Insgesamt	6 266	+7,6	5 142	5 684	+3,7	4 452

## Noch: 4. Gewerbeanzeigen\*) 2009 nach Wirtschaftszweigen und kreisfreien Städten und Kreisen

Nr. der Klassifi- kation <sup>1)</sup>	Wirtschaftsgliederung	Anmeldung			Abmeldung		
		insgesamt		darunter Neuer- richtung <sup>2)</sup>	insgesamt		darunter Aufgabe <sup>3)</sup>
		Anzahl	Veränderung gegenüber Vorjahr %	Anzahl	Anzahl	Veränderung gegenüber Vorjahr % <sup>2)</sup>	Anzahl
		Regierungsbezirk Köln					
A	Land- und Forstwirtschaft, Fischerei	177	+17,2	161	135	-2,9	115
B	Bergbau und Gewinnung von Steinen und Erden	1	-85,7	1	3	-25	2
C	Verarbeitendes Gewerbe	1 113	+3,0	844	1 082	+9,0	807
D	Energieversorgung	1 884	+57,9	1 846	110	+25,0	67
E	Wasserversorgung; Abwasser- und Abfallentsorgung und Beseitigung von Umweltverschmutzungen	61	-3,2	42	53	-17,2	40
F	Baugewerbe	4 773	+6,4	4 036	3 873	-3,3	3 217
G	Handel; Instandhaltung und Reparatur von Kraftfahrzeugen	11 360	+0,7	9 438	11 168	-4,4	9 129
H	Verkehr und Lagerei	1 355	-5,9	1 190	1 445	-7,3	1 229
I	Gastgewerbe	3 254	+1,4	1 637	3 420	-3,3	1 932
J	Information und Kommunikation	2 459	-0,9	2 010	2 080	+1,4	1 626
K	Finanz- und Versicherungsdienst- leistungen	2 056	-11,0	1 596	2 120	-2,9	1 659
L	Grundstücks- und Wohnungswesen	988	+10,3	712	632	-1,4	468
M	Freiberufliche, Wissenschaftliche und Technische Dienstleistungen	6 089	+4,7	5 305	4 638	+3,4	3 829
N	Sonstige wirtschaftliche Dienst- leistungen	5 889	+20,5	5 081	4 763	+13,6	4 012
O	Öffentliche Verwaltung; Verteidigung; Sozialversicherung	—	x	—	—	x	—
P	Erziehung und Unterricht	624	-6,4	534	389	-9,7	318
Q	Gesundheits- und Sozialwesen	479	-4,8	428	372	-5,1	316
R	Kunst, Unterhaltung und Erholung	1 197	+23,9	850	1 035	+42,2	694
S	Sonstige Dienstleistungen	4 943	-1,6	4 435	3 766	+2,2	3 237
A – S	Insgesamt	48 702	+4,8	40 146	41 084	+0,5	32 697
		kreisfreie Stadt Bottrop					
A	Land- und Forstwirtschaft, Fischerei	5	+66,7	5	3	—	2
B	Bergbau und Gewinnung von Steinen und Erden	3	x	—	—	x	—
C	Verarbeitendes Gewerbe	28	-30,0	20	40	+21,2	31
D	Energieversorgung	46	+142,1	43	—	x	—
E	Wasserversorgung; Abwasser- und Abfallentsorgung und Beseitigung von Umweltverschmutzungen	3	-66,7	—	2	-33,3	1
F	Baugewerbe	109	-16,2	88	123	+6,0	99
G	Handel; Instandhaltung und Reparatur von Kraftfahrzeugen	287	-13,0	247	274	-13,8	245
H	Verkehr und Lagerei	38	+22,6	30	37	+8,8	36
I	Gastgewerbe	111	+4,7	106	103	-8,8	98
J	Information und Kommunikation	26	-27,8	21	23	-32,4	19
K	Finanz- und Versicherungsdienst- leistungen	43	-17,3	31	38	-30,9	32
L	Grundstücks- und Wohnungswesen	15	-16,7	10	14	-6,7	12
M	Freiberufliche, Wissenschaftliche und Technische Dienstleistungen	101	+27,8	83	68	+17,2	59
N	Sonstige wirtschaftliche Dienst- leistungen	117	+20,6	101	75	-21,1	61
O	Öffentliche Verwaltung; Verteidigung; Sozialversicherung	—	x	—	—	x	—
P	Erziehung und Unterricht	12	-33,3	12	4	—	3
Q	Gesundheits- und Sozialwesen	17	+30,8	15	8	+60,0	8
R	Kunst, Unterhaltung und Erholung	20	-4,8	16	14	-12,5	11
S	Sonstige Dienstleistungen	93	+8,1	85	54	-15,6	52
A – S	Insgesamt	1 074	-1,3	913	880	-8,9	769

Anmerkungen Seite 15

## Noch: 4. Gewerbeanzeigen\*) 2009 nach Wirtschaftszweigen und kreisfreien Städten und Kreisen

Nr. der Klassifi- kation <sup>1)</sup>	Wirtschaftsgliederung	Anmeldung			Abmeldung		
		insgesamt		darunter Neuer- richtung <sup>2)</sup>	insgesamt		darunter Aufgabe <sup>3)</sup>
		Anzahl	Veränderung gegenüber Vorjahr %	Anzahl	Anzahl	Veränderung gegenüber Vorjahr % <sup>2)</sup>	Anzahl
		kreisfreie Stadt Gelsenkirchen					
A	Land- und Forstwirtschaft, Fischerei	2	–	2	–	–100,0	–
B	Bergbau und Gewinnung von Steinen und Erden	–	x	–	–	x	–
C	Verarbeitendes Gewerbe	55	+22,2	32	75	+66,7	51
D	Energieversorgung	29	+52,6	28	3	x	3
E	Wasserversorgung; Abwasser- und Abfallentsorgung und Beseitigung von Umweltverschmutzungen	4	–42,9	4	2	–33,3	1
F	Baugewerbe	309	–15,8	267	307	+0,3	262
G	Handel; Instandhaltung und Reparatur von Kraftfahrzeugen	669	+14,4	533	706	+12,8	569
H	Verkehr und Lagerei	55	+22,2	48	63	+10,5	52
I	Gastgewerbe	284	+6,0	99	273	–13,1	173
J	Information und Kommunikation	86	+8,9	62	98	+27,3	72
K	Finanz- und Versicherungsdienst- leistungen	104	+8,3	81	89	–16,0	73
L	Grundstücks- und Wohnungswesen	34	–30,6	28	45	+104,5	32
M	Freiberufliche, Wissenschaftliche und Technische Dienstleistungen	162	+14,9	140	171	+13,2	143
N	Sonstige wirtschaftliche Dienst- leistungen	241	+4,8	216	240	+11,6	193
O	Öffentliche Verwaltung; Verteidigung; Sozialversicherung	–	x	–	–	x	–
P	Erziehung und Unterricht	23	–23,3	22	14	–30,0	12
Q	Gesundheits- und Sozialwesen	19	+11,8	17	10	–9,1	9
R	Kunst, Unterhaltung und Erholung	55	–1,8	41	55	+17,0	38
S	Sonstige Dienstleistungen	171	–4,5	136	158	+1,3	125
A – S	Insgesamt	2 302	+3,9	1 756	2 309	+7,0	1 808
		kreisfreie Stadt Münster					
A	Land- und Forstwirtschaft, Fischerei	1	–66,7	–	6	+200,0	4
B	Bergbau und Gewinnung von Steinen und Erden	–	x	–	–	x	–
C	Verarbeitendes Gewerbe	59	–15,7	50	44	–10,2	38
D	Energieversorgung	39	+56,0	39	6	+200,0	5
E	Wasserversorgung; Abwasser- und Abfallentsorgung und Beseitigung von Umweltverschmutzungen	–	–100,0	–	4	–	4
F	Baugewerbe	207	+64,3	188	166	+28,7	147
G	Handel; Instandhaltung und Reparatur von Kraftfahrzeugen	599	+0,3	487	649	+2,4	524
H	Verkehr und Lagerei	79	–16,0	59	67	–20,2	59
I	Gastgewerbe	210	+11,7	71	217	+4,3	111
J	Information und Kommunikation	152	–7,3	128	135	+8,9	100
K	Finanz- und Versicherungsdienst- leistungen	88	–18,5	67	118	–3,3	100
L	Grundstücks- und Wohnungswesen	56	–5,1	47	51	–20,3	39
M	Freiberufliche, Wissenschaftliche und Technische Dienstleistungen	390	–2,5	353	297	+22,7	246
N	Sonstige wirtschaftliche Dienst- leistungen	287	+10,8	252	233	+13,1	197
O	Öffentliche Verwaltung; Verteidigung; Sozialversicherung	–	x	–	–	x	–
P	Erziehung und Unterricht	54	+35,0	46	30	+36,4	21
Q	Gesundheits- und Sozialwesen	19	+35,7	17	14	+75,0	14
R	Kunst, Unterhaltung und Erholung	49	–	40	69	+11,3	56
S	Sonstige Dienstleistungen	343	+9,2	304	224	–13,5	188
A – S	Insgesamt	2 632	+4,7	2 148	2 330	+4,9	1 853

# Noch: 4. Gewerbeanzeigen\*) 2009 nach Wirtschaftszweigen und kreisfreien Städten und Kreisen

Nr. der Klassifi- kation <sup>1)</sup>	Wirtschaftsgliederung	Anmeldung			Abmeldung		
		insgesamt		darunter Neuer- richtung <sup>2)</sup>	insgesamt		darunter Aufgabe <sup>3)</sup>
		Anzahl	Veränderung gegenüber Vorjahr %	Anzahl	Anzahl	Veränderung gegenüber Vorjahr % <sup>2)</sup>	Anzahl
		Kreis Borken					
A	Land- und Forstwirtschaft, Fischerei	41	−26,8	35	37	+42,3	27
B	Bergbau und Gewinnung von Steinen und Erden	—	x	—	—	−100,0	—
C	Verarbeitendes Gewerbe	145	+16,9	127	125	+14,7	102
D	Energieversorgung	1 217	+100,8	1 212	38	+72,7	28
E	Wasserversorgung; Abwasser- und Abfallentsorgung und Beseitigung von Umweltverschmutzungen	8	−20,0	7	3	—	2
F	Baugewerbe	335	+19,6	276	277	−5,5	229
G	Handel; Instandhaltung und Reparatur von Kraftfahrzeugen	986	+6,9	861	907	−3,1	767
H	Verkehr und Lagerei	70	+14,8	57	78	+16,4	64
I	Gastgewerbe	222	+1,4	154	231	+1,3	160
J	Information und Kommunikation	122	+19,6	99	89	+9,9	74
K	Finanz- und Versicherungsdienst- leistungen	145	+9,0	122	143	−13,3	116
L	Grundstücks- und Wohnungswesen	63	+6,8	50	39	+2,6	30
M	Freiberufliche, Wissenschaftliche und Technische Dienstleistungen	248	+2,5	219	176	+10,0	152
N	Sonstige wirtschaftliche Dienst- leistungen	293	+22,1	265	261	+18,6	228
O	Öffentliche Verwaltung; Verteidigung; Sozialversicherung	—	x	—	—	x	—
P	Erziehung und Unterricht	28	−30,0	27	20	−33,3	18
Q	Gesundheits- und Sozialwesen	35	−39,7	33	30	+20,0	22
R	Kunst, Unterhaltung und Erholung	92	+2,2	75	58	+1,8	47
S	Sonstige Dienstleistungen	271	+7,1	251	193	+9,7	157
A – S	Insgesamt	4 321	+23,6	3 870	2 705	+2,6	2 223
		Kreis Coesfeld					
A	Land- und Forstwirtschaft, Fischerei	18	−37,9	17	14	+40,0	10
B	Bergbau und Gewinnung von Steinen und Erden	—	x	—	1	—	1
C	Verarbeitendes Gewerbe	47	−14,5	29	58	+23,4	43
D	Energieversorgung	318	+58,2	314	13	+85,7	7
E	Wasserversorgung; Abwasser- und Abfallentsorgung und Beseitigung von Umweltverschmutzungen	6	+500,0	6	4	x	3
F	Baugewerbe	171	−9,0	132	143	−18,3	117
G	Handel; Instandhaltung und Reparatur von Kraftfahrzeugen	446	−12,7	349	446	−12,5	361
H	Verkehr und Lagerei	36	+24,1	28	43	+7,5	33
I	Gastgewerbe	111	+16,8	73	109	−9,9	79
J	Information und Kommunikation	50	−16,7	38	38	−42,4	33
K	Finanz- und Versicherungsdienst- leistungen	69	−8,0	52	70	−19,5	54
L	Grundstücks- und Wohnungswesen	26	−23,5	20	29	−23,7	22
M	Freiberufliche, Wissenschaftliche und Technische Dienstleistungen	162	—	129	129	+3,2	90
N	Sonstige wirtschaftliche Dienst- leistungen	155	+0,6	139	159	+27,2	133
O	Öffentliche Verwaltung; Verteidigung; Sozialversicherung	—	x	—	—	x	—
P	Erziehung und Unterricht	27	+12,5	24	22	—	15
Q	Gesundheits- und Sozialwesen	20	−25,9	17	22	+46,7	16
R	Kunst, Unterhaltung und Erholung	31	+3,3	25	27	—	23
S	Sonstige Dienstleistungen	174	−9,4	150	133	—	106
A – S	Insgesamt	1 867	—	1 542	1 460	−5,7	1 146

Anmerkungen Seite 15



## Noch: 4. Gewerbeanzeigen\*) 2009 nach Wirtschaftszweigen und kreisfreien Städten und Kreisen

Nr. der Klassifi- kation <sup>1)</sup>	Wirtschaftsgliederung	Anmeldung			Abmeldung		
		insgesamt		darunter Neuer- richtung <sup>2)</sup>	insgesamt		darunter Aufgabe <sup>3)</sup>
		Anzahl	Veränderung gegenüber Vorjahr %	Anzahl	Anzahl	Veränderung gegenüber Vorjahr % <sup>2)</sup>	Anzahl
		Kreis Recklinghausen					
A	Land- und Forstwirtschaft, Fischerei	9	–	8	10	–33,3	6
B	Bergbau und Gewinnung von Steinen und Erden	1	x	–	–	–100,0	–
C	Verarbeitendes Gewerbe	178	+8,5	152	145	+15,1	119
D	Energieversorgung	278	+85,3	277	10	–	8
E	Wasserversorgung; Abwasser- und Abfallentsorgung und Beseitigung von Umweltverschmutzungen	10	+11,1	6	12	+140,0	9
F	Baugewerbe	432	+1,9	361	389	–11,4	321
G	Handel; Instandhaltung und Reparatur von Kraftfahrzeugen	1 506	+2,4	1 330	1 480	–11,1	1 302
H	Verkehr und Lagerei	127	–8,0	106	131	–11,5	121
I	Gastgewerbe	456	–5,6	364	499	–3,3	420
J	Information und Kommunikation	177	–10,6	154	167	–4,6	137
K	Finanz- und Versicherungsdienst- leistungen	223	–14,2	184	229	–25,6	192
L	Grundstücks- und Wohnungswesen	77	–3,8	62	68	–16,0	58
M	Freiberufliche, Wissenschaftliche und Technische Dienstleistungen	455	–9,4	397	389	–9,7	323
N	Sonstige wirtschaftliche Dienst- leistungen	497	+5,3	436	417	+6,4	371
O	Öffentliche Verwaltung; Verteidigung; Sozialversicherung	–	x	–	–	x	–
P	Erziehung und Unterricht	66	+1,5	61	43	–	41
Q	Gesundheits- und Sozialwesen	50	–21,9	46	49	+16,7	45
R	Kunst, Unterhaltung und Erholung	126	–7,4	106	128	–16,3	116
S	Sonstige Dienstleistungen	490	–2,6	435	408	+1,2	352
A – S	Insgesamt	5 158	+0,6	4 485	4 574	–7,6	3 941
		Kreis Steinfurt					
A	Land- und Forstwirtschaft, Fischerei	27	+12,5	25	21	+10,5	15
B	Bergbau und Gewinnung von Steinen und Erden	2	x	2	–	–100,0	–
C	Verarbeitendes Gewerbe	121	+12,0	78	98	+6,5	64
D	Energieversorgung	723	+73,8	716	13	–53,6	9
E	Wasserversorgung; Abwasser- und Abfallentsorgung und Beseitigung von Umweltverschmutzungen	6	–	5	4	+33,3	2
F	Baugewerbe	264	–1,1	221	244	–9,0	190
G	Handel; Instandhaltung und Reparatur von Kraftfahrzeugen	1 024	–1,0	868	968	–8,7	788
H	Verkehr und Lagerei	114	+9,6	91	126	+1,6	97
I	Gastgewerbe	279	+25,1	159	245	–7,2	166
J	Information und Kommunikation	97	–9,3	81	85	–	64
K	Finanz- und Versicherungsdienst- leistungen	187	+3,9	142	160	–19,2	126
L	Grundstücks- und Wohnungswesen	55	–19,1	44	42	+10,5	29
M	Freiberufliche, Wissenschaftliche und Technische Dienstleistungen	312	+5,4	278	209	–13,3	174
N	Sonstige wirtschaftliche Dienst- leistungen	354	+22,9	296	298	+24,7	233
O	Öffentliche Verwaltung; Verteidigung; Sozialversicherung	–	x	–	–	x	–
P	Erziehung und Unterricht	48	–4,0	44	20	–42,9	17
Q	Gesundheits- und Sozialwesen	32	–8,6	28	22	+4,8	19
R	Kunst, Unterhaltung und Erholung	72	–6,5	60	50	+6,4	38
S	Sonstige Dienstleistungen	306	+0,3	261	215	+0,5	179
A – S	Insgesamt	4 023	+12,1	3 399	2 820	–5,3	2 210

## Noch: 4. Gewerbeanzeigen\*) 2009 nach Wirtschaftszweigen und kreisfreien Städten und Kreisen

Nr. der Klassifi- kation <sup>1)</sup>	Wirtschaftsgliederung	Anmeldung			Abmeldung		
		insgesamt		darunter Neuer- richtung <sup>2)</sup>	insgesamt		darunter Aufgabe <sup>3)</sup>
		Anzahl	Veränderung gegenüber Vorjahr %	Anzahl	Anzahl	Veränderung gegenüber Vorjahr % <sup>2)</sup>	Anzahl
		Kreis Warendorf					
A	Land- und Forstwirtschaft, Fischerei	20	−9,1	19	8	−27,3	7
B	Bergbau und Gewinnung von Steinen und Erden	—	x	—	—	x	—
C	Verarbeitendes Gewerbe	69	−25,0	54	60	−16,7	41
D	Energieversorgung	569	+133,2	567	13	+18,2	11
E	Wasserversorgung; Abwasser- und Abfallentsorgung und Beseitigung von Umweltverschmutzungen	4	+100,0	3	4	x	3
F	Baugewerbe	185	+13,5	147	151	−11,7	118
G	Handel; Instandhaltung und Reparatur von Kraftfahrzeugen	573	−4,2	487	555	−6,6	483
H	Verkehr und Lagerei	32	−31,9	26	38	−22,4	31
I	Gastgewerbe	130	−5,8	99	140	−9,1	111
J	Information und Kommunikation	74	+23,3	66	52	—	43
K	Finanz- und Versicherungsdienst- leistungen	76	−35,0	62	100	−13,0	82
L	Grundstücks- und Wohnungswesen	26	−33,3	22	20	−4,8	17
M	Freiberufliche, Wissenschaftliche und Technische Dienstleistungen	155	−13,9	137	124	+8,8	104
N	Sonstige wirtschaftliche Dienst- leistungen	179	+21,8	165	142	+7,6	118
O	Öffentliche Verwaltung; Verteidigung; Sozialversicherung	—	x	—	—	x	—
P	Erziehung und Unterricht	25	−7,4	23	14	−39,1	12
Q	Gesundheits- und Sozialwesen	23	−4,2	21	17	−10,5	14
R	Kunst, Unterhaltung und Erholung	34	−27,7	33	22	−31,3	20
S	Sonstige Dienstleistungen	231	+4,5	214	157	+15,4	133
A – S	Insgesamt	2 405	+10,9	2 145	1 617	−5,2	1 348
		Regierungsbezirk Münster					
A	Land- und Forstwirtschaft, Fischerei	123	−16,9	111	99	+13,8	71
B	Bergbau und Gewinnung von Steinen und Erden	6	x	2	1	−80,0	1
C	Verarbeitendes Gewerbe	702	+0,6	542	645	+12,6	489
D	Energieversorgung	3 219	+91,6	3 196	96	+20,0	71
E	Wasserversorgung; Abwasser- und Abfallentsorgung und Beseitigung von Umweltverschmutzungen	41	−14,6	31	35	+66,7	25
F	Baugewerbe	2 012	+3,4	1 680	1 800	−5,1	1 483
G	Handel; Instandhaltung und Reparatur von Kraftfahrzeugen	6 090	+0,7	5 162	5 985	−5,6	5 039
H	Verkehr und Lagerei	551	+0,4	445	583	−3,3	493
I	Gastgewerbe	1 803	+4,8	1 125	1 817	−5,3	1 318
J	Information und Kommunikation	784	−2,7	649	687	−1	542
K	Finanz- und Versicherungsdienst- leistungen	935	−8,4	741	947	−18,1	775
L	Grundstücks- und Wohnungswesen	352	−13,3	283	308	−2,8	239
M	Freiberufliche, Wissenschaftliche und Technische Dienstleistungen	1 985	−0,8	1 736	1 563	+2,7	1 291
N	Sonstige wirtschaftliche Dienst- leistungen	2 123	+12,5	1 870	1 825	+12,4	1 534
O	Öffentliche Verwaltung; Verteidigung; Sozialversicherung	—	x	—	—	x	—
P	Erziehung und Unterricht	283	−3,7	259	167	−16,1	139
Q	Gesundheits- und Sozialwesen	215	−14,7	194	172	+17,8	147
R	Kunst, Unterhaltung und Erholung	479	−5,3	396	423	−4,1	349
S	Sonstige Dienstleistungen	2 079	+1,3	1 836	1 542	+0,1	1 292
A – S	Insgesamt	23 782	+7,8	20 258	18 695	−2,5	15 298

Anmerkungen Seite 15

## Noch: 4. Gewerbeanzeigen\*) 2009 nach Wirtschaftszweigen und kreisfreien Städten und Kreisen

Nr. der Klassifi- kation <sup>1)</sup>	Wirtschaftsgliederung	Anmeldung			Abmeldung		
		insgesamt		darunter Neuer- richtung <sup>2)</sup>	insgesamt		darunter Aufgabe <sup>3)</sup>
		Anzahl	Veränderung gegenüber Vorjahr %	Anzahl	Anzahl	Veränderung gegenüber Vorjahr % <sup>2)</sup>	Anzahl
		kreisfreie Stadt Bielefeld					
A	Land- und Forstwirtschaft, Fischerei	13	−18,8	13	7	−	7
B	Bergbau und Gewinnung von Steinen und Erden	−	x	−	−	x	−
C	Verarbeitendes Gewerbe	94	+46,9	60	116	+38,1	82
D	Energieversorgung	59	+181,0	57	5	+150,0	5
E	Wasserversorgung; Abwasser- und Abfallentsorgung und Beseitigung von Umweltverschmutzungen	5	+66,7	3	6	−14,3	6
F	Baugewerbe	223	+14,4	188	203	−5,6	156
G	Handel; Instandhaltung und Reparatur von Kraftfahrzeugen	1 002	+11,3	830	959	+3,8	784
H	Verkehr und Lagerei	86	−17,3	69	92	−15,6	71
I	Gastgewerbe	259	+6,1	96	264	+10,9	123
J	Information und Kommunikation	155	−8,3	116	140	−4,8	104
K	Finanz- und Versicherungsdienst- leistungen	144	−5,3	121	161	+3,2	128
L	Grundstücks- und Wohnungswesen	73	+1,4	60	86	+83,0	53
M	Freiberufliche, Wissenschaftliche und Technische Dienstleistungen	493	+6,3	445	412	+11,7	351
N	Sonstige wirtschaftliche Dienst- leistungen	351	+34,5	310	276	−1,1	228
O	Öffentliche Verwaltung; Verteidigung; Sozialversicherung	−	x	−	−	x	−
P	Erziehung und Unterricht	62	+6,9	60	39	−17,0	33
Q	Gesundheits- und Sozialwesen	60	+39,5	53	43	+16,2	38
R	Kunst, Unterhaltung und Erholung	62	−16,2	54	43	−28,3	36
S	Sonstige Dienstleistungen	265	−25,4	231	241	+3,0	197
A – S	Insgesamt	3 406	+6,6	2 766	3 093	+4,4	2 402
		Kreis Gütersloh					
A	Land- und Forstwirtschaft, Fischerei	22	−26,7	15	15	−65,1	11
B	Bergbau und Gewinnung von Steinen und Erden	−	x	−	1	x	1
C	Verarbeitendes Gewerbe	147	−	113	151	+23,8	113
D	Energieversorgung	189	+31,3	187	10	+233,3	9
E	Wasserversorgung; Abwasser- und Abfallentsorgung und Beseitigung von Umweltverschmutzungen	7	−	5	9	+200,0	7
F	Baugewerbe	300	+9,9	253	287	+3,6	234
G	Handel; Instandhaltung und Reparatur von Kraftfahrzeugen	911	−3,4	757	981	−3,0	803
H	Verkehr und Lagerei	81	−	67	90	−5,3	70
I	Gastgewerbe	211	+12,2	142	207	+2,0	155
J	Information und Kommunikation	110	−11,3	87	130	+6,6	102
K	Finanz- und Versicherungsdienst- leistungen	110	−18,5	87	141	+2,9	105
L	Grundstücks- und Wohnungswesen	45	−22,4	34	48	+33,3	33
M	Freiberufliche, Wissenschaftliche und Technische Dienstleistungen	270	+12,5	224	233	+0,9	187
N	Sonstige wirtschaftliche Dienst- leistungen	293	+9,3	239	277	+28,8	233
O	Öffentliche Verwaltung; Verteidigung; Sozialversicherung	−	x	−	−	x	−
P	Erziehung und Unterricht	68	+38,8	63	35	−	31
Q	Gesundheits- und Sozialwesen	51	+30,8	47	31	+14,8	27
R	Kunst, Unterhaltung und Erholung	53	−13,1	39	50	−9,1	35
S	Sonstige Dienstleistungen	312	−2,5	276	248	−8,1	215
A – S	Insgesamt	3 180	+2,3	2 635	2 944	+2,0	2 371

## Noch: 4. Gewerbeanzeigen\*) 2009 nach Wirtschaftszweigen und kreisfreien Städten und Kreisen

Nr. der Klassifi- kation <sup>1)</sup>	Wirtschaftsgliederung	Anmeldung			Abmeldung		
		insgesamt		darunter Neuer- richtung <sup>2)</sup>	insgesamt		darunter Aufgabe <sup>3)</sup>
		Anzahl	Veränderung gegenüber Vorjahr %	Anzahl	Anzahl	Veränderung gegenüber Vorjahr % <sup>2)</sup>	Anzahl
		Kreis Herford					
A	Land- und Forstwirtschaft, Fischerei	12	−7,7	10	9	+125,0	5
B	Bergbau und Gewinnung von Steinen und Erden	–	−100,0	–	1	x	1
C	Verarbeitendes Gewerbe	127	+9,5	97	94	−27,7	70
D	Energieversorgung	132	+123,7	129	6	−40,0	2
E	Wasserversorgung; Abwasser- und Abfallentsorgung und Beseitigung von Umweltverschmutzungen	2	−33,3	2	8	+166,7	6
F	Baugewerbe	214	+3,4	172	208	+9,5	165
G	Handel; Instandhaltung und Reparatur von Kraftfahrzeugen	833	+4,1	687	814	+1,0	645
H	Verkehr und Lagerei	90	+8,4	65	69	−17,9	49
I	Gastgewerbe	152	−7,3	97	139	−21,0	102
J	Information und Kommunikation	99	+23,8	78	75	+7,1	59
K	Finanz- und Versicherungsdienst- leistungen	145	+45,0	112	134	+20,7	90
L	Grundstücks- und Wohnungswesen	40	+8,1	26	41	−8,9	28
M	Freiberufliche, Wissenschaftliche und Technische Dienstleistungen	263	+29,6	219	176	−4,3	136
N	Sonstige wirtschaftliche Dienst- leistungen	327	+57,2	198	435	+132,6	182
O	Öffentliche Verwaltung; Verteidigung; Sozialversicherung	–	x	–	–	x	–
P	Erziehung und Unterricht	40	+21,2	30	12	−61,3	8
Q	Gesundheits- und Sozialwesen	53	+6,0	42	32	−25,6	25
R	Kunst, Unterhaltung und Erholung	53	−1,9	38	32	−50,0	24
S	Sonstige Dienstleistungen	229	−23,7	200	233	−4,5	204
A – S	Insgesamt	2 811	+11,9	2 202	2 518	+5,7	1 801
		Kreis Höxter					
A	Land- und Forstwirtschaft, Fischerei	19	+5,6	19	19	+90,0	18
B	Bergbau und Gewinnung von Steinen und Erden	–	−100,0	–	–	x	–
C	Verarbeitendes Gewerbe	47	+20,5	34	40	+21,2	30
D	Energieversorgung	470	+127,1	467	5	−50,0	5
E	Wasserversorgung; Abwasser- und Abfallentsorgung und Beseitigung von Umweltverschmutzungen	5	–	4	3	+50,0	2
F	Baugewerbe	89	+8,5	73	82	−9,9	67
G	Handel; Instandhaltung und Reparatur von Kraftfahrzeugen	334	−5,6	282	358	+1,7	312
H	Verkehr und Lagerei	22	−4,3	17	22	+22,2	17
I	Gastgewerbe	77	−1,3	52	91	+13,8	76
J	Information und Kommunikation	31	–	29	27	−10,0	21
K	Finanz- und Versicherungsdienst- leistungen	77	+5,5	64	84	+154,5	73
L	Grundstücks- und Wohnungswesen	16	+100,0	14	7	+16,7	4
M	Freiberufliche, Wissenschaftliche und Technische Dienstleistungen	89	+12,7	75	63	+1,6	59
N	Sonstige wirtschaftliche Dienst- leistungen	98	+38,0	89	90	+42,9	80
O	Öffentliche Verwaltung; Verteidigung; Sozialversicherung	–	x	–	–	x	–
P	Erziehung und Unterricht	13	–	11	9	+50,0	8
Q	Gesundheits- und Sozialwesen	9	−35,7	9	13	−13,3	11
R	Kunst, Unterhaltung und Erholung	21	–	19	24	+4,3	20
S	Sonstige Dienstleistungen	107	−17,7	98	91	+23,0	80
A – S	Insgesamt	1 524	+22,2	1 356	1 028	+13,2	883

Anmerkungen Seite 15

## Noch: 4. Gewerbeanzeigen\*) 2009 nach Wirtschaftszweigen und kreisfreien Städten und Kreisen

Nr. der Klassifi- kation <sup>1)</sup>	Wirtschaftsgliederung	Anmeldung			Abmeldung		
		insgesamt		darunter Neuer- richtung <sup>2)</sup>	insgesamt		darunter Aufgabe <sup>3)</sup>
		Anzahl	Veränderung gegenüber Vorjahr %	Anzahl	Anzahl	Veränderung gegenüber Vorjahr % <sup>2)</sup>	Anzahl
		Kreis Lippe					
A	Land- und Forstwirtschaft, Fischerei	25	+31,6	22	17	-22,7	14
B	Bergbau und Gewinnung von Steinen und Erden	—	-100,0	—	—	x	—
C	Verarbeitendes Gewerbe	115	+0,9	93	129	+2,4	110
D	Energieversorgung	240	+108,7	236	7	-41,7	6
E	Wasserversorgung; Abwasser- und Abfallentsorgung und Beseitigung von Umweltverschmutzungen	8	+166,7	7	6	+20,0	6
F	Baugewerbe	277	+8,2	241	238	-8,1	200
G	Handel; Instandhaltung und Reparatur von Kraftfahrzeugen	923	-1,8	784	942	-8,1	808
H	Verkehr und Lagerei	95	+9,2	89	102	+6,3	93
I	Gastgewerbe	216	+0,5	171	212	-0,5	182
J	Information und Kommunikation	148	+13,0	121	123	-3,9	102
K	Finanz- und Versicherungsdienst- leistungen	179	+9,8	153	197	+4,2	175
L	Grundstücks- und Wohnungswesen	58	+11,5	47	46	-13,2	37
M	Freiberufliche, Wissenschaftliche und Technische Dienstleistungen	324	+5,9	284	258	-1,9	215
N	Sonstige wirtschaftliche Dienst- leistungen	297	+37,5	261	290	+34,3	257
O	Öffentliche Verwaltung; Verteidigung; Sozialversicherung	—	x	—	—	x	—
P	Erziehung und Unterricht	38	+11,8	37	26	-18,8	23
Q	Gesundheits- und Sozialwesen	56	+1,8	48	47	+34,3	40
R	Kunst, Unterhaltung und Erholung	63	-7,4	53	63	+5,0	53
S	Sonstige Dienstleistungen	341	-5,0	310	278	—	246
A – S	Insgesamt	3 403	+8,6	2 957	2 981	-1,0	2 567
		Kreis Minden-Lübbecke					
A	Land- und Forstwirtschaft, Fischerei	25	+108,3	23	18	+20,0	14
B	Bergbau und Gewinnung von Steinen und Erden	—	-100,0	—	—	-100,0	—
C	Verarbeitendes Gewerbe	116	—	90	100	-6,5	79
D	Energieversorgung	376	+138,0	375	12	+300,0	10
E	Wasserversorgung; Abwasser- und Abfallentsorgung und Beseitigung von Umweltverschmutzungen	7	-22,2	4	4	-33,3	3
F	Baugewerbe	274	+26,9	232	264	+11,9	218
G	Handel; Instandhaltung und Reparatur von Kraftfahrzeugen	846	+2,1	688	838	-2,9	670
H	Verkehr und Lagerei	80	-2,4	69	81	—	71
I	Gastgewerbe	172	-9,9	109	189	-3,1	148
J	Information und Kommunikation	104	+30,0	84	76	+18,8	58
K	Finanz- und Versicherungsdienst- leistungen	170	+10,4	138	139	+9,4	115
L	Grundstücks- und Wohnungswesen	71	+69,0	55	40	+29,0	28
M	Freiberufliche, Wissenschaftliche und Technische Dienstleistungen	289	+1,8	251	193	+11,6	158
N	Sonstige wirtschaftliche Dienst- leistungen	266	+19,8	240	217	+5,9	190
O	Öffentliche Verwaltung; Verteidigung; Sozialversicherung	—	x	—	—	x	—
P	Erziehung und Unterricht	45	-18,2	38	36	+50,0	29
Q	Gesundheits- und Sozialwesen	43	-14,0	38	38	+40,7	29
R	Kunst, Unterhaltung und Erholung	52	-13,3	41	34	-29,2	25
S	Sonstige Dienstleistungen	235	-24,2	204	173	-31,9	145
A – S	Insgesamt	3 171	+10,3	2 679	2 452	-0,4	1 990

Noch: 4. Gewerbeanzeigen\*) 2009 nach Wirtschaftszweigen und kreisfreien Städten und Kreisen

Nr. der Klassifi- kation <sup>1)</sup>	Wirtschaftsgliederung	Anmeldung			Abmeldung		
		insgesamt		darunter Neuer- richtung <sup>2)</sup>	insgesamt		darunter Aufgabe <sup>3)</sup>
		Anzahl	Veränderung gegenüber Vorjahr %	Anzahl	Anzahl	Veränderung gegenüber Vorjahr % <sup>2)</sup>	Anzahl
		Kreis Paderborn					
A	Land- und Forstwirtschaft, Fischerei	19	−13,6	17	10	−33,3	8
B	Bergbau und Gewinnung von Steinen und Erden	—	−100,0	—	—	x	—
C	Verarbeitendes Gewerbe	86	+14,7	70	92	+33,3	76
D	Energieversorgung	423	+84,7	420	9	−50,0	6
E	Wasserversorgung; Abwasser- und Abfallentsorgung und Beseitigung von Umweltverschmutzungen	—	−100,0	—	3	—	3
F	Baugewerbe	212	−9,0	166	252	+13,0	205
G	Handel; Instandhaltung und Reparatur von Kraftfahrzeugen	738	−10,7	618	771	−8,9	635
H	Verkehr und Lagerei	63	+6,8	55	75	+21,0	67
I	Gastgewerbe	177	−2,2	128	189	−0,5	147
J	Information und Kommunikation	160	−0,6	138	130	−13,3	102
K	Finanz- und Versicherungsdienst- leistungen	112	−25,8	93	139	−11,5	114
L	Grundstücks- und Wohnungswesen	53	+10,4	49	35	−7,9	26
M	Freiberufliche, Wissenschaftliche und Technische Dienstleistungen	283	+4,4	263	251	−9,4	204
N	Sonstige wirtschaftliche Dienst- leistungen	267	+2,3	234	233	−4,1	191
O	Öffentliche Verwaltung; Verteidigung; Sozialversicherung	—	x	—	—	x	—
P	Erziehung und Unterricht	36	−16,3	32	34	−2,9	28
Q	Gesundheits- und Sozialwesen	33	−8,3	31	25	−19,4	24
R	Kunst, Unterhaltung und Erholung	58	−27,5	48	48	−2,0	42
S	Sonstige Dienstleistungen	335	+9,1	310	270	+42,9	227
A – S	Insgesamt	3 055	+2,2	2 672	2 566	−1,1	2 105
		Regierungsbezirk Detmold					
A	Land- und Forstwirtschaft, Fischerei	135	+3,8	119	95	−18,1	77
B	Bergbau und Gewinnung von Steinen und Erden	—	−100,0	—	2	−50,0	2
C	Verarbeitendes Gewerbe	732	+9,1	557	722	+7,6	560
D	Energieversorgung	1 889	+102,5	1 871	54	−6,9	43
E	Wasserversorgung; Abwasser- und Abfallentsorgung und Beseitigung von Umweltverschmutzungen	34	—	25	39	+34,5	33
F	Baugewerbe	1 589	+8,7	1 325	1 534	+2,9	1 245
G	Handel; Instandhaltung und Reparatur von Kraftfahrzeugen	5 587	−0,1	4 646	5 663	−2,8	4 657
H	Verkehr und Lagerei	517	−0,4	431	531	−2,6	438
I	Gastgewerbe	1 264	+0,2	795	1 291	−0,3	933
J	Information und Kommunikation	807	+4,0	653	701	−1,4	548
K	Finanz- und Versicherungsdienst- leistungen	937	+1,0	768	995	+9,3	800
L	Grundstücks- und Wohnungswesen	356	+12,3	285	303	+18,4	209
M	Freiberufliche, Wissenschaftliche und Technische Dienstleistungen	2 011	+8,9	1 761	1 586	+1,7	1 310
N	Sonstige wirtschaftliche Dienst- leistungen	1 899	+26,0	1 571	1 818	+29,1	1 361
O	Öffentliche Verwaltung; Verteidigung; Sozialversicherung	—	x	—	—	x	—
P	Erziehung und Unterricht	302	+6,0	271	191	−9,0	160
Q	Gesundheits- und Sozialwesen	305	+6,3	268	229	+6,5	194
R	Kunst, Unterhaltung und Erholung	362	−13,4	292	294	−18,1	235
S	Sonstige Dienstleistungen	1 824	−12,3	1 629	1 534	−0,6	1 314
A – S	Insgesamt	20 550	+7,8	17 267	17 582	+2,2	14 119

Anmerkungen Seite 15

## Noch: 4. Gewerbeanzeigen\*) 2009 nach Wirtschaftszweigen und kreisfreien Städten und Kreisen

Nr. der Klassifi- kation <sup>1)</sup>	Wirtschaftsgliederung	Anmeldung			Abmeldung		
		insgesamt		darunter Neuer- richtung <sup>2)</sup>	insgesamt		darunter Aufgabe <sup>3)</sup>
		Anzahl	Veränderung gegenüber Vorjahr %	Anzahl	Anzahl	Veränderung gegenüber Vorjahr % <sup>2)</sup>	Anzahl
		kreisfreie Stadt Bochum					
A	Land- und Forstwirtschaft, Fischerei	3	+50,0	3	1	x	1
B	Bergbau und Gewinnung von Steinen und Erden	—	x	—	—	x	—
C	Verarbeitendes Gewerbe	81	+2,5	81	68	-6,8	67
D	Energieversorgung	18	+800,0	18	1	-50,0	1
E	Wasserversorgung; Abwasser- und Abfallentsorgung und Beseitigung von Umweltverschmutzungen	8	+100,0	8	4	—	4
F	Baugewerbe	329	+21,4	328	245	-8,2	242
G	Handel; Instandhaltung und Reparatur von Kraftfahrzeugen	860	-10,4	854	859	-13,8	840
H	Verkehr und Lagerei	79	-8,1	78	91	+12,3	91
I	Gastgewerbe	345	-4,7	341	348	-14,7	347
J	Information und Kommunikation	172	+1,2	172	139	+3,7	139
K	Finanz- und Versicherungsdienst- leistungen	103	-29,5	101	86	-39,4	86
L	Grundstücks- und Wohnungswesen	73	+10,6	73	48	+26,3	48
M	Freiberufliche, Wissenschaftliche und Technische Dienstleistungen	249	—	247	199	-3,4	199
N	Sonstige wirtschaftliche Dienst- leistungen	324	+9,5	324	266	-2,9	266
O	Öffentliche Verwaltung; Verteidigung; Sozialversicherung	—	x	—	—	x	—
P	Erziehung und Unterricht	52	+30,0	52	31	-16,2	31
Q	Gesundheits- und Sozialwesen	26	+85,7	26	20	+42,9	20
R	Kunst, Unterhaltung und Erholung	73	+69,8	73	57	+26,7	57
S	Sonstige Dienstleistungen	208	-5,5	208	198	+15,8	198
A – S	Insgesamt	3 003	-0,2	2 987	2 661	-8,0	2 637
		kreisfreie Stadt Dortmund					
A	Land- und Forstwirtschaft, Fischerei	6	-45,5	6	4	-60,0	4
B	Bergbau und Gewinnung von Steinen und Erden	—	x	—	—	x	—
C	Verarbeitendes Gewerbe	104	-18,1	101	80	-20,0	77
D	Energieversorgung	63	+18,9	61	5	-16,7	4
E	Wasserversorgung; Abwasser- und Abfallentsorgung und Beseitigung von Umweltverschmutzungen	4	+33,3	4	3	+50,0	3
F	Baugewerbe	854	-8,6	833	554	-16,4	532
G	Handel; Instandhaltung und Reparatur von Kraftfahrzeugen	1 451	-4,7	1 414	1 338	-4,6	1 287
H	Verkehr und Lagerei	156	-12,8	150	173	-1,1	170
I	Gastgewerbe	622	+17,4	611	590	-1,2	582
J	Information und Kommunikation	279	-13,1	262	205	-6,4	192
K	Finanz- und Versicherungsdienst- leistungen	194	-16,4	183	195	-13,3	179
L	Grundstücks- und Wohnungswesen	78	-4,9	75	53	-14,5	51
M	Freiberufliche, Wissenschaftliche und Technische Dienstleistungen	764	-3,9	742	607	+21,4	586
N	Sonstige wirtschaftliche Dienst- leistungen	508	-1,7	490	446	+18,3	432
O	Öffentliche Verwaltung; Verteidigung; Sozialversicherung	—	x	—	—	x	—
P	Erziehung und Unterricht	45	+36,4	42	20	-13,0	20
Q	Gesundheits- und Sozialwesen	79	+8,2	78	38	+15,2	38
R	Kunst, Unterhaltung und Erholung	106	-1,9	102	75	+7,1	75
S	Sonstige Dienstleistungen	947	-1,1	933	528	+0,2	516
A – S	Insgesamt	6 260	-3,4	6 087	4 914	-1,6	4 748

## Noch: 4. Gewerbeanzeigen\*) 2009 nach Wirtschaftszweigen und kreisfreien Städten und Kreisen

Nr. der Klassifi- kation <sup>1)</sup>	Wirtschaftsgliederung	Anmeldung			Abmeldung		
		insgesamt		darunter Neuer- richtung <sup>2)</sup>	insgesamt		darunter Aufgabe <sup>3)</sup>
		Anzahl	Veränderung gegenüber Vorjahr %	Anzahl	Anzahl	Veränderung gegenüber Vorjahr % <sup>2)</sup>	Anzahl
		kreisfreie Stadt Hagen					
A	Land- und Forstwirtschaft, Fischerei	13	–	13	12	+9,1	12
B	Bergbau und Gewinnung von Steinen und Erden	–	x	–	–	x	–
C	Verarbeitendes Gewerbe	55	+61,8	40	48	–12,7	34
D	Energieversorgung	3	–	3	–	–100,0	–
E	Wasserversorgung; Abwasser- und Abfallentsorgung und Beseitigung von Umweltverschmutzungen	2	–33,3	2	3	+50,0	3
F	Baugewerbe	221	–1,8	205	219	+5,3	191
G	Handel; Instandhaltung und Reparatur von Kraftfahrzeugen	454	–5,2	357	473	–13,7	357
H	Verkehr und Lagerei	53	+32,5	46	60	–6,3	53
I	Gastgewerbe	181	+20,7	119	181	+2,3	130
J	Information und Kommunikation	68	+23,6	58	61	+45,2	37
K	Finanz- und Versicherungsdienst- leistungen	54	–19,4	42	70	+4,5	59
L	Grundstücks- und Wohnungswesen	23	+9,5	17	20	–	16
M	Freiberufliche, Wissenschaftliche und Technische Dienstleistungen	148	+9,6	135	134	+9,8	120
N	Sonstige wirtschaftliche Dienst- leistungen	169	+19,9	146	144	+9,1	121
O	Öffentliche Verwaltung; Verteidigung; Sozialversicherung	–	x	–	–	x	–
P	Erziehung und Unterricht	18	–30,8	18	10	–9,1	6
Q	Gesundheits- und Sozialwesen	26	+188,9	21	15	+66,7	13
R	Kunst, Unterhaltung und Erholung	33	–40,0	22	31	+14,8	25
S	Sonstige Dienstleistungen	114	–14,3	94	119	+7,2	96
A – S	Insgesamt	1 635	+2,9	1 338	1 600	–0,5	1 273
		kreisfreie Stadt Hamm					
A	Land- und Forstwirtschaft, Fischerei	6	–25,0	5	6	+50,0	6
B	Bergbau und Gewinnung von Steinen und Erden	–	x	–	–	x	–
C	Verarbeitendes Gewerbe	33	–70,8	24	39	–68,0	37
D	Energieversorgung	72	+89,5	72	2	–	1
E	Wasserversorgung; Abwasser- und Abfallentsorgung und Beseitigung von Umweltverschmutzungen	3	+50,0	3	1	–	1
F	Baugewerbe	190	+5,6	181	163	–35,3	149
G	Handel; Instandhaltung und Reparatur von Kraftfahrzeugen	418	–12,0	367	442	–9,8	403
H	Verkehr und Lagerei	39	–17,0	34	41	+5,1	40
I	Gastgewerbe	133	+17,7	116	138	–1,4	128
J	Information und Kommunikation	52	–1,9	48	50	–3,8	48
K	Finanz- und Versicherungsdienst- leistungen	76	–	68	62	–1,6	57
L	Grundstücks- und Wohnungswesen	25	+19,0	21	20	+53,8	16
M	Freiberufliche, Wissenschaftliche und Technische Dienstleistungen	144	+58,2	135	107	+42,7	95
N	Sonstige wirtschaftliche Dienst- leistungen	164	+15,5	161	139	–11,5	136
O	Öffentliche Verwaltung; Verteidigung; Sozialversicherung	–	x	–	–	x	–
P	Erziehung und Unterricht	14	–12,5	13	6	–33,3	5
Q	Gesundheits- und Sozialwesen	13	–27,8	12	12	–20,0	12
R	Kunst, Unterhaltung und Erholung	33	–2,9	31	25	+47,1	23
S	Sonstige Dienstleistungen	151	+3,4	145	130	+22,6	125
A – S	Insgesamt	1 566	–0,4	1 436	1 383	–11,2	1 282

Anmerkungen Seite 15



## Noch: 4. Gewerbeanzeigen\*) 2009 nach Wirtschaftszweigen und kreisfreien Städten und Kreisen

Nr. der Klassifi- kation <sup>1)</sup>	Wirtschaftsgliederung	Anmeldung			Abmeldung		
		insgesamt		darunter Neuer- richtung <sup>2)</sup>	insgesamt		darunter Aufgabe <sup>3)</sup>
		Anzahl	Veränderung gegenüber Vorjahr %	Anzahl	Anzahl	Veränderung gegenüber Vorjahr % <sup>2)</sup>	Anzahl
		kreisfreie Stadt Herne					
A	Land- und Forstwirtschaft, Fischerei	–	–100,0	–	2	–	2
B	Bergbau und Gewinnung von Steinen und Erden	–	x	–	–	x	–
C	Verarbeitendes Gewerbe	23	+43,8	17	26	–31,6	21
D	Energieversorgung	19	+171,4	18	–	x	–
E	Wasserversorgung; Abwasser- und Abfallentsorgung und Beseitigung von Umweltverschmutzungen	2	x	2	2	+100,0	2
F	Baugewerbe	303	+37,7	258	296	+50,3	266
G	Handel; Instandhaltung und Reparatur von Kraftfahrzeugen	315	+3,3	260	370	+10,4	305
H	Verkehr und Lagerei	41	+20,6	34	42	–17,6	38
I	Gastgewerbe	137	–17,5	75	149	–17,2	122
J	Information und Kommunikation	58	+11,5	43	51	+2,0	44
K	Finanz- und Versicherungsdienst- leistungen	47	–2,1	38	50	–20,6	37
L	Grundstücks- und Wohnungswesen	28	+47,4	23	28	+115,4	19
M	Freiberufliche, Wissenschaftliche und Technische Dienstleistungen	94	–18,3	86	108	+54,3	90
N	Sonstige wirtschaftliche Dienst- leistungen	97	–4,9	85	91	–15,7	81
O	Öffentliche Verwaltung; Verteidigung; Sozialversicherung	–	x	–	–	x	–
P	Erziehung und Unterricht	18	+50,0	17	10	–16,7	10
Q	Gesundheits- und Sozialwesen	7	–50,0	6	6	–57,1	6
R	Kunst, Unterhaltung und Erholung	49	–12,5	39	50	+2,0	39
S	Sonstige Dienstleistungen	87	–32,6	69	95	–7,8	80
A – S	Insgesamt	1 325	+2,2	1 070	1 376	+7,0	1 162
		Ennepe-Ruhr-Kreis					
A	Land- und Forstwirtschaft, Fischerei	16	+77,8	13	11	+37,5	8
B	Bergbau und Gewinnung von Steinen und Erden	–	x	–	–	–100,0	–
C	Verarbeitendes Gewerbe	130	+15,0	92	118	–18,6	86
D	Energieversorgung	77	+140,6	73	7	+16,7	3
E	Wasserversorgung; Abwasser- und Abfallentsorgung und Beseitigung von Umweltverschmutzungen	4	+33,3	2	3	–50,0	1
F	Baugewerbe	272	+11,9	218	229	–11,6	169
G	Handel; Instandhaltung und Reparatur von Kraftfahrzeugen	914	+5,3	740	868	–7,7	719
H	Verkehr und Lagerei	75	–3,8	57	63	–41,1	52
I	Gastgewerbe	239	+6,7	143	236	–11,3	162
J	Information und Kommunikation	112	–8,9	79	131	+7,4	103
K	Finanz- und Versicherungsdienst- leistungen	151	–3,8	118	165	–10,3	124
L	Grundstücks- und Wohnungswesen	35	–40,7	28	50	+19,0	41
M	Freiberufliche, Wissenschaftliche und Technische Dienstleistungen	318	+0,3	263	265	–14,0	208
N	Sonstige wirtschaftliche Dienst- leistungen	316	+25,9	264	270	+8,9	214
O	Öffentliche Verwaltung; Verteidigung; Sozialversicherung	–	x	–	–	x	–
P	Erziehung und Unterricht	34	–26,1	32	25	–24,2	18
Q	Gesundheits- und Sozialwesen	36	–2,7	31	31	–16,2	26
R	Kunst, Unterhaltung und Erholung	65	–9,7	52	49	–18,3	40
S	Sonstige Dienstleistungen	306	+3,0	260	243	+0,8	196
A – S	Insgesamt	3 100	+5,8	2 465	2 764	–8,3	2 170

## Noch: 4. Gewerbeanzeigen\*) 2009 nach Wirtschaftszweigen und kreisfreien Städten und Kreisen

Nr. der Klassifi- kation <sup>1)</sup>	Wirtschaftsgliederung	Anmeldung			Abmeldung		
		insgesamt		darunter Neuer- richtung <sup>2)</sup>	insgesamt		darunter Aufgabe <sup>3)</sup>
		Anzahl	Veränderung gegenüber Vorjahr %	Anzahl	Anzahl	Veränderung gegenüber Vorjahr % <sup>2)</sup>	Anzahl
		Hochsauerlandkreis					
A	Land- und Forstwirtschaft, Fischerei	43	+13,2	33	36	−7,7	30
B	Bergbau und Gewinnung von Steinen und Erden	2	+100,0	2	—	x	—
C	Verarbeitendes Gewerbe	122	—	101	104	−6,3	80
D	Energieversorgung	543	+90,5	538	21	+162,5	15
E	Wasserversorgung; Abwasser- und Abfallentsorgung und Beseitigung von Umweltverschmutzungen	4	−33,3	4	2	−33,3	2
F	Baugewerbe	176	+1,1	150	156	−6,0	129
G	Handel; Instandhaltung und Reparatur von Kraftfahrzeugen	623	−8,4	534	669	−3,5	562
H	Verkehr und Lagerei	49	+6,5	42	53	−13,1	45
I	Gastgewerbe	202	−6,5	106	215	−15,7	154
J	Information und Kommunikation	62	−6,1	57	65	−7,1	57
K	Finanz- und Versicherungsdienst- leistungen	112	−22,2	99	152	+52,0	134
L	Grundstücks- und Wohnungswesen	35	−16,7	31	30	+15,4	26
M	Freiberufliche, Wissenschaftliche und Technische Dienstleistungen	176	−4,3	158	132	−18,0	110
N	Sonstige wirtschaftliche Dienst- leistungen	224	+5,2	201	187	+23,8	162
O	Öffentliche Verwaltung; Verteidigung; Sozialversicherung	—	x	—	—	x	—
P	Erziehung und Unterricht	31	+3,3	27	25	+8,7	22
Q	Gesundheits- und Sozialwesen	34	+21,4	34	24	+20,0	18
R	Kunst, Unterhaltung und Erholung	53	−14,5	47	45	—	37
S	Sonstige Dienstleistungen	275	−8,0	256	234	−2,9	212
A – S	Insgesamt	2 766	+4,9	2 420	2 150	−1,1	1 795
		Märkischer Kreis					
A	Land- und Forstwirtschaft, Fischerei	26	−35,0	22	25	−53,7	23
B	Bergbau und Gewinnung von Steinen und Erden	1	—	—	1	−50,0	1
C	Verarbeitendes Gewerbe	219	−0,5	135	258	+1,6	191
D	Energieversorgung	65	+71,1	63	3	−62,5	2
E	Wasserversorgung; Abwasser- und Abfallentsorgung und Beseitigung von Umweltverschmutzungen	4	+33,3	3	5	−16,7	4
F	Baugewerbe	331	+0,3	284	308	−14,4	257
G	Handel; Instandhaltung und Reparatur von Kraftfahrzeugen	1 139	+2,1	973	1 090	−9,9	909
H	Verkehr und Lagerei	107	−9,3	90	110	−24,7	91
I	Gastgewerbe	344	+24,2	218	349	+16,3	249
J	Information und Kommunikation	141	+2,9	117	114	−20,3	87
K	Finanz- und Versicherungsdienst- leistungen	204	+16,6	169	198	+1,0	150
L	Grundstücks- und Wohnungswesen	47	−29,9	36	36	−43,8	26
M	Freiberufliche, Wissenschaftliche und Technische Dienstleistungen	331	+10,7	278	264	−11,1	218
N	Sonstige wirtschaftliche Dienst- leistungen	391	+18,8	341	296	−7,5	260
O	Öffentliche Verwaltung; Verteidigung; Sozialversicherung	—	x	—	—	x	—
P	Erziehung und Unterricht	61	+52,5	48	51	+45,7	42
Q	Gesundheits- und Sozialwesen	49	+88,5	42	41	+70,8	35
R	Kunst, Unterhaltung und Erholung	103	+10,8	84	110	+52,8	93
S	Sonstige Dienstleistungen	404	−6,9	350	348	—	297
A – S	Insgesamt	3 967	+6,0	3 253	3 607	−6,0	2 935

Anmerkungen Seite 15

## Noch: 4. Gewerbeanzeigen\*) 2009 nach Wirtschaftszweigen und kreisfreien Städten und Kreisen

Nr. der Klassifi- kation <sup>1)</sup>	Wirtschaftsgliederung	Anmeldung			Abmeldung		
		insgesamt		darunter Neuer- richtung <sup>2)</sup>	insgesamt		darunter Aufgabe <sup>3)</sup>
		Anzahl	Veränderung gegenüber Vorjahr %	Anzahl	Anzahl	Veränderung gegenüber Vorjahr % <sup>2)</sup>	Anzahl
		Kreis Olpe					
A	Land- und Forstwirtschaft, Fischerei	18	−5,3	13	20	−20,0	19
B	Bergbau und Gewinnung von Steinen und Erden	—	x	—	—	x	—
C	Verarbeitendes Gewerbe	70	+9,4	48	67	+21,8	41
D	Energieversorgung	179	+477,4	179	—	−100,0	—
E	Wasserversorgung; Abwasser- und Abfallentsorgung und Beseitigung von Umweltverschmutzungen	2	−50,0	1	2	—	2
F	Baugewerbe	71	—	59	72	−1,4	57
G	Handel; Instandhaltung und Reparatur von Kraftfahrzeugen	311	+11,5	263	317	+17,4	258
H	Verkehr und Lagerei	33	+50,0	24	27	−12,9	25
I	Gastgewerbe	108	+44,0	59	97	+4,3	67
J	Information und Kommunikation	32	−3,0	27	32	+6,7	27
K	Finanz- und Versicherungsdienst- leistungen	63	+31,3	48	66	+50,0	55
L	Grundstücks- und Wohnungswesen	22	+37,5	17	15	+15,4	10
M	Freiberufliche, Wissenschaftliche und Technische Dienstleistungen	96	−13,5	80	64	+33,3	54
N	Sonstige wirtschaftliche Dienst- leistungen	135	+48,4	123	108	+35,0	98
O	Öffentliche Verwaltung; Verteidigung; Sozialversicherung	—	x	—	—	x	—
P	Erziehung und Unterricht	15	+25,0	13	8	−11,1	5
Q	Gesundheits- und Sozialwesen	22	+57,1	19	22	+100,0	19
R	Kunst, Unterhaltung und Erholung	19	+72,7	16	10	−37,5	8
S	Sonstige Dienstleistungen	91	−32,1	80	59	−28,9	49
A – S	Insgesamt	1 287	+24,3	1 069	986	+11,5	794
		Kreis Siegen-Wittgenstein					
A	Land- und Forstwirtschaft, Fischerei	22	+29,4	17	26	+8,3	20
B	Bergbau und Gewinnung von Steinen und Erden	—	x	—	—	x	—
C	Verarbeitendes Gewerbe	94	+14,6	69	112	+28,7	81
D	Energieversorgung	35	−23,9	34	1	−66,7	1
E	Wasserversorgung; Abwasser- und Abfallentsorgung und Beseitigung von Umweltverschmutzungen	3	−66,7	—	10	+400,0	6
F	Baugewerbe	125	+15,7	87	120	−12,4	86
G	Handel; Instandhaltung und Reparatur von Kraftfahrzeugen	619	−3,3	532	702	−1,0	593
H	Verkehr und Lagerei	59	−6,3	51	78	+36,8	60
I	Gastgewerbe	171	+9,6	119	168	−5,6	124
J	Information und Kommunikation	88	−12,0	80	84	−3,4	66
K	Finanz- und Versicherungsdienst- leistungen	135	+16,4	109	128	+6,7	105
L	Grundstücks- und Wohnungswesen	44	+22,2	37	44	+63,0	35
M	Freiberufliche, Wissenschaftliche und Technische Dienstleistungen	255	+2,8	227	204	−1,9	168
N	Sonstige wirtschaftliche Dienst- leistungen	207	+8,4	182	166	−10,3	141
O	Öffentliche Verwaltung; Verteidigung; Sozialversicherung	—	x	—	—	x	—
P	Erziehung und Unterricht	37	+23,3	33	14	−50,0	13
Q	Gesundheits- und Sozialwesen	26	+44,4	21	19	+5,6	18
R	Kunst, Unterhaltung und Erholung	40	−2,4	34	31	−26,2	26
S	Sonstige Dienstleistungen	236	+2,2	213	159	−4,8	139
A – S	Insgesamt	2 196	+3,0	1 845	2 066	−0,6	1 682

## Noch: 4. Gewerbeanzeigen\*) 2009 nach Wirtschaftszweigen und kreisfreien Städten und Kreisen

Nr. der Klassifi- kation <sup>1)</sup>	Wirtschaftsgliederung	Anmeldung			Abmeldung		
		insgesamt		darunter Neuer- richtung <sup>2)</sup>	insgesamt		darunter Aufgabe <sup>3)</sup>
		Anzahl	Veränderung gegenüber Vorjahr %	Anzahl	Anzahl	Veränderung gegenüber Vorjahr % <sup>2)</sup>	Anzahl
		Kreis Soest					
A	Land- und Forstwirtschaft, Fischerei	26	+8,3	22	26	+52,9	23
B	Bergbau und Gewinnung von Steinen und Erden	–	–100,0	–	–	–100,0	–
C	Verarbeitendes Gewerbe	107	+13,8	82	107	+15,1	79
D	Energieversorgung	410	+34,9	407	15	–21,1	11
E	Wasserversorgung; Abwasser- und Abfallentsorgung und Beseitigung von Umweltverschmutzungen	9	+200,0	7	10	+900,0	7
F	Baugewerbe	200	+2,0	163	190	–11,2	160
G	Handel; Instandhaltung und Reparatur von Kraftfahrzeugen	796	–1,5	643	872	–4,5	731
H	Verkehr und Lagerei	78	+4,0	72	90	+34,3	77
I	Gastgewerbe	226	–	121	237	–1,7	167
J	Information und Kommunikation	91	–4,2	75	80	+9,6	65
K	Finanz- und Versicherungsdienst- leistungen	121	–15,4	103	174	+4,2	151
L	Grundstücks- und Wohnungswesen	54	–	44	36	–33,3	30
M	Freiberufliche, Wissenschaftliche und Technische Dienstleistungen	224	+14,3	194	147	–29,3	124
N	Sonstige wirtschaftliche Dienst- leistungen	234	+2,2	211	191	–11,6	161
O	Öffentliche Verwaltung; Verteidigung; Sozialversicherung	–	x	–	–	x	–
P	Erziehung und Unterricht	43	–10,4	36	22	–24,1	16
Q	Gesundheits- und Sozialwesen	44	–15,4	39	31	–8,8	26
R	Kunst, Unterhaltung und Erholung	68	+4,6	54	59	+47,5	47
S	Sonstige Dienstleistungen	386	–7,4	354	339	–7,9	296
A – S	Insgesamt	3 117	+2,9	2 627	2 626	–4,7	2 171
		Kreis Unna					
A	Land- und Forstwirtschaft, Fischerei	16	+128,6	13	11	+450,0	9
B	Bergbau und Gewinnung von Steinen und Erden	–	x	–	–	x	–
C	Verarbeitendes Gewerbe	95	+18,8	68	96	+17,1	79
D	Energieversorgung	205	+30,6	203	4	–33,3	2
E	Wasserversorgung; Abwasser- und Abfallentsorgung und Beseitigung von Umweltverschmutzungen	4	–	4	5	–16,7	5
F	Baugewerbe	249	–2,4	211	266	+0,8	229
G	Handel; Instandhaltung und Reparatur von Kraftfahrzeugen	991	–1,9	831	936	–13,7	783
H	Verkehr und Lagerei	105	–18,0	86	123	+3,4	103
I	Gastgewerbe	291	+4,7	215	313	+5,0	262
J	Information und Kommunikation	123	–7,5	99	119	+2,6	97
K	Finanz- und Versicherungsdienst- leistungen	174	–1,7	134	161	–24,1	138
L	Grundstücks- und Wohnungswesen	52	–16,1	41	71	+57,8	56
M	Freiberufliche, Wissenschaftliche und Technische Dienstleistungen	381	+12,7	336	274	+10,0	234
N	Sonstige wirtschaftliche Dienst- leistungen	315	+19,8	267	275	+9,1	209
O	Öffentliche Verwaltung; Verteidigung; Sozialversicherung	–	x	–	–	x	–
P	Erziehung und Unterricht	41	–30,5	36	37	+48,0	30
Q	Gesundheits- und Sozialwesen	39	–4,9	33	25	–	23
R	Kunst, Unterhaltung und Erholung	70	–12,5	54	59	+25,5	45
S	Sonstige Dienstleistungen	320	–14,7	280	289	–4,9	246
A – S	Insgesamt	3 471	+0,7	2 911	3 064	–2,3	2 550

Anmerkungen Seite 15

## Noch: 4. Gewerbeanzeigen\*) 2009 nach Wirtschaftszweigen und kreisfreien Städten und Kreisen

Nr. der Klassifi- kation <sup>1)</sup>	Wirtschaftsgliederung	Anmeldung			Abmeldung		
		insgesamt		darunter Neuer- richtung <sup>2)</sup>	insgesamt		darunter Aufgabe <sup>3)</sup>
		Anzahl	Veränderung gegenüber Vorjahr %	Anzahl	Anzahl	Veränderung gegenüber Vorjahr % <sup>2)</sup>	Anzahl
		Regierungsbezirk Arnsberg					
A	Land- und Forstwirtschaft, Fischerei	195	+3,2	160	180	-8,2	157
B	Bergbau und Gewinnung von Steinen und Erden	3	-	2	1	-80,0	1
C	Verarbeitendes Gewerbe	1 133	-1,0	858	1 123	-7,6	873
D	Energieversorgung	1 689	+69,6	1 669	59	-6,3	40
E	Wasserversorgung; Abwasser- und Abfallentsorgung und Beseitigung von Umweltverschmutzungen	49	+11,4	40	50	+38,9	40
F	Baugewerbe	3 321	+3,6	2 977	2 818	-7,9	2 467
G	Handel; Instandhaltung und Reparatur von Kraftfahrzeugen	8 891	-2,8	7 768	8 936	-6,8	7 747
H	Verkehr und Lagerei	874	-4,6	764	951	-4,7	845
I	Gastgewerbe	2 999	+8,2	2 243	3 021	-3,6	2 494
J	Information und Kommunikation	1 278	-4,5	1 117	1 131	-0,6	962
K	Finanz- und Versicherungsdienst- leistungen	1 434	-6,2	1 212	1 507	-4,8	1 275
L	Grundstücks- und Wohnungswesen	516	-5,3	443	451	+8,2	374
M	Freiberufliche, Wissenschaftliche und Technische Dienstleistungen	3 180	+3,3	2 881	2 505	+2,2	2 206
N	Sonstige wirtschaftliche Dienst- leistungen	3 084	+11,5	2 795	2 579	+3,2	2 281
O	Öffentliche Verwaltung; Verteidigung; Sozialversicherung	-	x	-	-	x	-
P	Erziehung und Unterricht	409	+4,3	367	259	-5,5	218
Q	Gesundheits- und Sozialwesen	401	+16,6	362	284	+11,8	254
R	Kunst, Unterhaltung und Erholung	712	-1,1	608	601	+13,4	515
S	Sonstige Dienstleistungen	3 525	-6,6	3 242	2 741	-1,0	2 450
A – S	Insgesamt	33 693	+2,4	29 508	29 197	-3,4	25 199
		Nordrhein-Westfalen					
A	Land- und Forstwirtschaft, Fischerei	785	+0,4	684	626	-3,7	514
B	Bergbau und Gewinnung von Steinen und Erden	14	-33,3	9	13	-50,0	9
C	Verarbeitendes Gewerbe	5 369	+5,0	4 153	5 162	+2,0	3 947
D	Energieversorgung	10 314	+79,8	10 194	398	+5,6	277
E	Wasserversorgung; Abwasser- und Abfallentsorgung und Beseitigung von Umweltverschmutzungen	252	-12,8	192	262	+10,5	208
F	Baugewerbe	17 660	+2,8	15 258	15 363	-6,1	13 005
G	Handel; Instandhaltung und Reparatur von Kraftfahrzeugen	46 424	-0,3	39 309	46 451	-4,6	38 998
H	Verkehr und Lagerei	4 764	-5,0	4 108	5 081	-8,1	4 376
I	Gastgewerbe	13 825	+3,4	9 456	14 167	-3,0	10 627
J	Information und Kommunikation	7 712	-0,8	6 433	6 656	-1,0	5 338
K	Finanz- und Versicherungsdienst- leistungen	7 667	-3,9	6 155	8 446	+2,0	6 869
L	Grundstücks- und Wohnungswesen	3 409	-2,8	2 638	2 727	+1,1	2 014
M	Freiberufliche, Wissenschaftliche und Technische Dienstleistungen	19 148	+3,2	16 776	15 030	+2,2	12 583
N	Sonstige wirtschaftliche Dienst- leistungen	19 333	+15,2	16 905	16 624	+11,1	14 015
O	Öffentliche Verwaltung; Verteidigung; Sozialversicherung	-	x	-	-	x	-
P	Erziehung und Unterricht	2 277	-2,3	2 023	1 487	-6,5	1 235
Q	Gesundheits- und Sozialwesen	1 964	+0,6	1 758	1 495	+3,7	1 296
R	Kunst, Unterhaltung und Erholung	3 600	+2,6	2 867	3 167	+9,1	2 498
S	Sonstige Dienstleistungen	17 811	-3,9	16 015	13 910	-0,8	12 058
A – S	Insgesamt	182 328	+4,2	154 933	157 065	-1,2	129 867

## **Vordrucke der Gewerbeanzeigen**

Name der entgegennehmenden Gemeinde		Gemeindekennzahl Betriebsstätte (Sitz)		<b>GewA 1</b>	
<b>Gewerbe-Anmeldung</b> nach § 14 GewO oder § 55 c GewO		<b>Bitte vollständig und gut lesbar ausfüllen sowie die zutreffenden Kästchen ankreuzen</b>			

**Angaben zum Betriebsinhaber** Bei Personengesellschaften (z.B. OHG) ist für jeden geschäftsführenden Gesellschafter ein eigener Vordruck auszufüllen. Bei juristischen Personen ist bei Feld Nr. 3 bis 9 und Feld Nr. 30 und 31 der gesetzliche Vertreter anzugeben (bei inländischer AG wird auf diese Angaben verzichtet). Die Angaben für weitere gesetzliche Vertreter zu diesen Nummern sind ggf. auf Beiblättern zu ergänzen.

1 Im Handels-, Genossenschafts- oder Vereinsregister eingetragener Name mit <b>Rechtsform</b> (ggf. bei GbR: Angabe der weiteren Gesellschafter)	2 Ort und Nr. des Registereintrages
--	-------------------------------------

<b>Angaben zur Person</b>			
3 Name	4 Vornamen	4a Geschlecht männl. <input type="checkbox"/> weibl. <input type="checkbox"/>	
5 Geburtsname (nur bei Abweichung vom Namen)			
6 Geburtsdatum	7 Geburtsort und – land		
8 Staatsangehörigkeit (en)    deutsch <input type="checkbox"/> andere: _____			
9 Anschrift der Wohnung (Straße, Haus-Nr., PLZ, Ort; freiwillig: e-mail/web)		Telefon-Nr. _____ Telefax-Nr. _____	

<b>Angaben zum Betrieb</b>	10 Zahl der geschäftsführenden Gesellschafter (nur bei Personengesellschaften) Zahl der gesetzlichen Vertreter (nur bei juristischen Personen)	<div style="border: 1px solid black; width: 20px; height: 20px; display: inline-block;"></div> <div style="border: 1px solid black; width: 20px; height: 20px; display: inline-block;"></div> <div style="border: 1px solid black; width: 20px; height: 20px; display: inline-block;"></div>
----------------------------	---	--

11 Vertretungsberechtigte Person/Betriebsleiter (nur bei inländischen Aktiengesellschaften, Zweigniederlassungen und unselbständigen Zweigstellen) Name _____ Vornamen _____	
---	--

**Anschriften (Straße, Haus-Nr., Plz, Ort)**

12 Betriebsstätte	Telefon-Nr. _____ Telefax-Nr. _____ freiwillig: e-mail/web _____
13 Hauptniederlassung (falls Betriebsstätte lediglich Zweigstelle ist)	Telefon-Nr. _____ Telefax-Nr. _____ freiwillig: e-mail/web _____
14 Frühere Betriebsstätte	Telefon-Nr. _____ Telefax-Nr. _____

15 Angemeldete Tätigkeit - ggf. ein Beiblatt verwenden (genau angeben: z. B. Herstellung von Möbeln, Elektroinstallationen und Elektro Einzelhandel, Großhandel mit Lebensmitteln usw.; bei mehreren Tätigkeiten bitte Schwerpunkt unterstreichen)	
--	--

16 Wird die Tätigkeit (vorerst) im Nebenerwerb betrieben? Ja <input type="checkbox"/> Nein <input type="checkbox"/>	17 Datum des Beginns der angemeldeten Tätigkeit <div style="border-bottom: 1px solid black; display: inline-block; width: 100%;"></div>
--	--

18 Art des angemeldeten Betriebes <div style="display: flex; justify-content: space-around;"> <span>Industrie <input type="checkbox"/></span> <span>Handwerk <input type="checkbox"/></span> <span>Handel <input type="checkbox"/></span> <span>Sonstiges <input type="checkbox"/></span> </div>	
---	--

19 Zahl der bei Geschäftsaufnahme tätigen Personen (ohne Inhaber) <div style="display: flex; justify-content: space-around;"> <span>Vollzeit <div style="border-bottom: 1px solid black; width: 50px;"></div></span> <span>Teilzeit <div style="border-bottom: 1px solid black; width: 50px;"></div></span> <span>Keine <input type="checkbox"/></span> </div>
---

<b>Die Anmeldung wird erstattet für</b>	20 Eine Hauptniederlassung <input type="checkbox"/> eine Zweigniederlassung <input type="checkbox"/> eine unselbständige Zweigstelle <input type="checkbox"/> 21 ein Automatenaufstellungsgewerbe <input type="checkbox"/> 22 ein Reisegewerbe <input type="checkbox"/>
<b>Grund</b>	23 <b>Neuerrichtung/Übernahme</b> Neugründung <input type="checkbox"/> Wiedereröffnung nach Verlegung aus einem anderen Meldebezirk <input type="checkbox"/> Gründung nach Umwandlungsgesetz (z.B. Verschmelzung, Spaltung) <input type="checkbox"/> Wechsel der Rechtsform <input type="checkbox"/> Gesellschaftereintritt <input type="checkbox"/> Erbfolge/Kauf/Pacht <input type="checkbox"/>

26 Name des früheren Gewerbetreibenden oder früherer Firmenname
---

**Falls der Betriebsinhaber für die angemeldete Tätigkeit eine Erlaubnis benötigt, in die Handwerksrolle einzutragen oder Ausländer ist:**

28 Liegt eine Erlaubnis vor?    Ja <input type="checkbox"/> Nein <input type="checkbox"/>	Wenn Ja, Ausstellungsdatum und erteilende Behörde:
29 <b>Nur für Handwerksbetriebe</b> Liegt eine Handwerkskarte vor?    Ja <input type="checkbox"/> Nein <input type="checkbox"/>	Wenn Ja, Ausstellungsdatum und Name der Handwerkskammer:
30 Liegt eine Aufenthaltsgenehmigung vor?    Ja <input type="checkbox"/> Nein <input type="checkbox"/>	Wenn Ja, Ausstellungsdatum und erteilende Behörde:
31 Enthält die Aufenthaltsgenehmigung eine Auflage oder Beschränkung?    Ja <input type="checkbox"/> Nein <input type="checkbox"/>	Wenn Ja, sie enthält folgende Auflagen bzw. Beschränkungen:

**Hinweis:** Diese Anzeige berechtigt nicht zum Beginn des Gewerbebetriebes, wenn noch eine Erlaubnis oder eine Eintragung in die Handwerksrolle notwendig ist. Zuwiderhandlungen können mit Geldbuße oder Geldstrafe oder Freiheitsstrafe geahndet werden. Diese Anzeige ist keine Genehmigung zur Errichtung einer Betriebsstätte entsprechend dem Planungs- und Baurecht.

32	33	
----	----	--

(Datum)
(Unterschrift)

Name der entgegennehmenden Gemeinde		Gemeinekennzahl Betriebsstätte(Sitz)		<b>GewA 3</b>	
<b>Gewerbe-Abmeldung</b> nach § 14 GewO oder § 55 c GewO		<b>Bitte vollständig und gut lesbar ausfüllen sowie die zutreffenden Kästchen ankreuzen.</b>			
<b>Angaben zum Betriebsinhaber</b> Bei Personengesellschaften (z.B. OHG) ist für jeden geschäftsführenden Gesellschafter ein eigener Vordruck auszufüllen. Bei juristischen Personen ist bei Feld Nr. 3 bis 9 der gesetzliche Vertreter anzugeben (bei inländischer AG wird auf diese Angaben verzichtet). Die Angaben für weitere gesetzliche Vertreter zu diesen Nummern sind ggf. auf Beiblättern zu ergänzen.					
1	Im Handels-, Genossenschafts- oder Vereinsregister eingetragener Name mit Rechtsform (ggf. bei GbR mit weiteren Gesellschaftern)	2	Ort und Nr. des Registereintrages		
<b>Angaben zur Person</b>					
3	Name	4	Vornamen	4a	Geschlecht
			männl. <input type="checkbox"/> weibl. <input type="checkbox"/>		
5	Geburtsname (nur bei Abweichung vom Namen)				
6	Geburtsdatum	7	Geburtsort und – land		
8	Staatsangehörigkeit      deutsch <input type="checkbox"/> andere: _____				
9	Anschrift der Wohnung (Straße, Haus-Nr., Plz, Ort; freiwillig: e-mail/web)			Telefon-Nr. _____ Telefax-Nr. _____	
<b>Angaben zum Betrieb</b>					
		10	Zahl der geschäftsführenden Gesellschafter (nur bei Personengesellschaften)		
		Zahl der gesetzlichen Vertreter (nur bei juristischen Personen)			
11	Vertretungsberechtigte Person/Betriebsleiter (nur bei inländischen Aktiengesellschaften, Zweigniederlassungen und unselbständigen Zweigstellen)				
Name			Vornamen		
Anschriften (Straße, Haus-Nr., Plz, Ort):					
12	Betriebsstätte			Telefon-Nr. _____ Telefax-Nr. _____ freiwillig: e-mail/web _____	
13	Hauptniederlassung			Telefon-Nr. _____ Telefax-Nr. _____ freiwillig: e-mail/web _____	
14	Künftige Betriebsstätte, falls an einem anderen Ort eine Neuerrichtung beabsichtigt ist			Telefon-Nr. _____ Telefax-Nr. _____ freiwillig: e-mail/web _____	
15	Abgemeldete Tätigkeit - ggf. Beiblatt verwenden -(genau angeben: z. B. Herstellung von Möbeln, Elektroinstallationen und Elektroeinzelhandel, Großhandel mit Lebensmitteln usw.; bei mehreren Tätigkeiten bitte Schwerpunkt unterstreichen)				
16	Wurde die aufgeführte Tätigkeit (zuletzt) im Nebenerwerb betrieben?    Ja <input type="checkbox"/> Nein <input type="checkbox"/>		17	Datum der Betriebsaufgabe    _____	
18	Art des abgemeldeten Betriebes      Industrie <input type="checkbox"/> Handwerk <input type="checkbox"/> Handel <input type="checkbox"/> Sonstiges <input type="checkbox"/>				
19	Zahl der bei Geschäftsaufgabe-/übergabe tätigen Personen (ohne Inhaber)      Vollzeit <input type="checkbox"/> Teilzeit <input type="checkbox"/> Keine <input type="checkbox"/>				
<b>Die Abmeldung wird erstattet für</b>	20	Eine Hauptniederlassung <input type="checkbox"/>		eine Zweigniederlassung <input type="checkbox"/>	
	21	ein Automatenaufstellungsgewerbe <input type="checkbox"/>		ein Reisegewerbe <input type="checkbox"/>	
<b>Grund</b>	23	<b>Aufgabe/Übergabe</b>		Vollständige Aufgabe <input type="checkbox"/> Verlegung in einen anderen Meldebezirk <input type="checkbox"/> Gründung nach Umwandlungsgesetz (z.B. Verschmelzung, Spaltung) <input type="checkbox"/> Wechsel der Rechtsform <input type="checkbox"/> Gesellschafteraustritt <input type="checkbox"/> Erbfolge/Verkauf, Verpachtung <input type="checkbox"/>	
	24 25				
26	Name des künftigen Gewerbetreibenden oder Firmenname				
27	Gründe für die Betriebsaufgabe (z.B. Alter, wirtschaftliche Schwierigkeiten, Insolvenzverfahren usw.)				
<b>Hinweis:</b> Eine Wiederaufnahme der abgemeldeten Tätigkeit ist erneut anzeigepflichtig.					
32			33		
(Datum)			(Unterschrift)		